

**Monitoring Programu rozvoje Libereckého kraje 2007 – 2013**  
Finanční prostředky naplňující cíle Programu rozvoje LK

**Průběžný monitoring 2012**

## Seznam kapitol

Úvod.....	1
1. Finanční prostředky z rozpočtu kraje.....	2
1.1. Metodika a charakteristika použitých dat.....	2
1.2. Výdaje z rozpočtu Libereckého kraje.....	2
1.3. Grantový fond LK.....	3
2. Finanční prostředky ze Státního rozpočtu SR.....	7
2.1. Metodika a charakteristika použitých dat.....	7
2.1.1. Centrální evidence dotací z rozpočtu (IS CEDR III).....	7
2.1.2. Sledovaná částka.....	8
2.1.3. Příjemce dotace.....	8
2.1.4. Účelové členění dotací.....	9
2.2. Transfery ze SR ČR subjektům Libereckého kraje a ČR.....	10
2.2.1. Transfery ze SR ČR dle typu příjemce.....	10
2.2.2. Transfery ze SR ČR dle charakteru dotace.....	11
2.3. Dotace do obcí LK.....	12
3. Finanční prostředky z SF EU.....	14
3.1. Metodika a charakteristika použitých dat.....	14
3.2. Veřejné finanční prostředky s příspěvkem společenství na projekty v LK.....	15
4. Seznam zkratk.....	17
5. Seznam příloh.....	18

## Úvod

Hodnocení finančních prostředků probíhalo ve třech úrovních. Nejprve byly hodnoceny finanční prostředky z rozpočtu Libereckého kraje, dále byly hodnoceny finanční transfery ze státního rozpočtu ČR, které byly určeny subjektům LK a na závěr byly hodnoceny celkové veřejné finanční prostředky na projekty s dopadem do LK s příspěvkem EU.

Pro hodnocení krajských finančních prostředků bylo použito jako zdroj dat materiálů z jednotlivých zasedání Rady a Zastupitelstva LK v roce 2012 a 2013 a ze závěrečného účtu kraje 2012.

K hodnocení účelových dotací ze státního rozpočtu sloužila databáze CEDR – Centrální evidence dotací ze státního rozpočtu, kterou zpravuje Ministerstvo financí ČR. Pomocí této databáze prezentované na internetu ve formě informačního systému IS CEDR III, byly sestaveny tabulky a grafy pomocí kterých byly tyto krajské peníze hodnoceny. Data byla získána k 4. 11. 2012.

Informace o příspěvku EU na projekty s dopadem do Libereckého kraje byly získány z databáze MSC2007 – monitorovací systém strukturálních fondů, kterou spravuje Ministerstvo pro místní rozvoj ČR.

# 1. Finanční prostředky z rozpočtu kraje

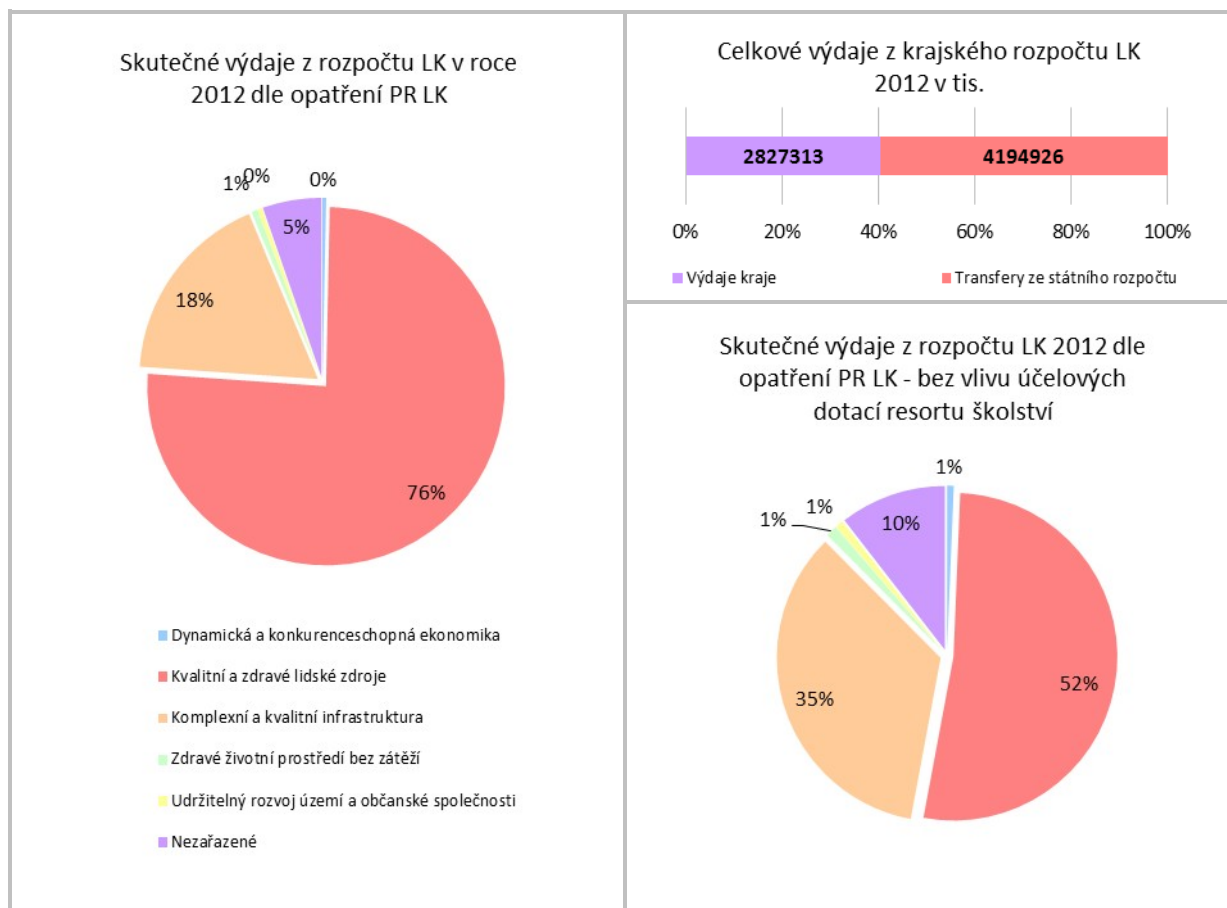
Liberecký kraj každoročně vynakládá množství finančních prostředků na naplňování svých cílů stanovených v Programu rozvoje Libereckého kraje 2007 – 2013.

## 1.1. Metodika a charakteristika použitých dat

Při sledování finančních prostředků použitých k naplňování jednotlivých cílů bylo využito dat ze Závěrečného účtu kraje za rok 2012, schváleném Zastupitelstvem Libereckého kraje usnesením č. 222/13/ZK. Výdaje z rozpočtu rozdělené do skupin dle paragrafů rozpočtové skladby byly přiřazovány ke strategickým cílům PR LK. Většina výdajů současně slouží k naplňování více strategických cílů, a proto byly přiřazovány k těm strategickým cílům, které svým charakterem naplňují nejvíce.

## 1.2. Výdaje z rozpočtu Libereckého kraje

Celková výše finančních prostředků vydaných z krajského rozpočtu (výdajů) v roce 2012 činila po konsolidaci 7 022 239 tis. Kč. Tato částka je již ponížena o převody v rámci vlastních fondů.



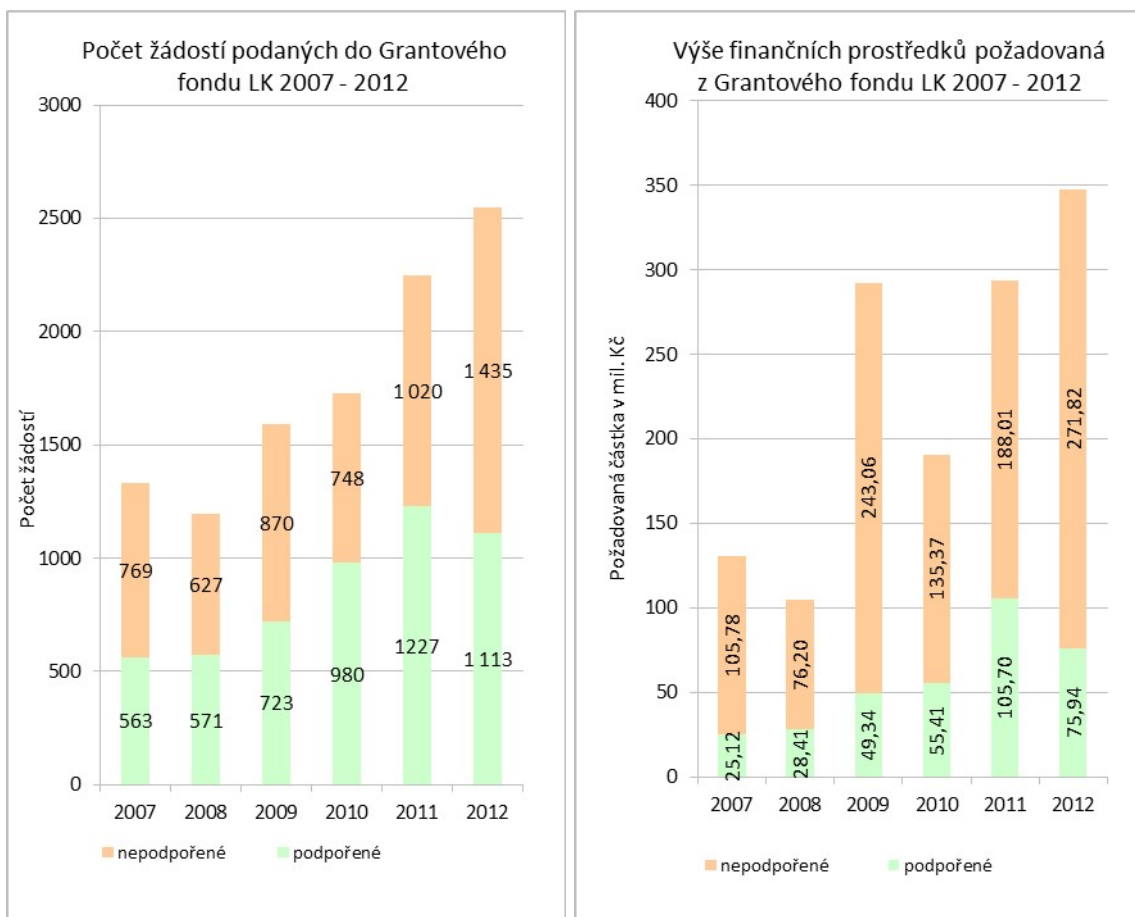
Téměř polovinu výdajů z krajského rozpočtu tvořily účelové transfery do resortu školství přijaté ze státního rozpočtu. Tyto výdaje zároveň tvoří 78% všech přijatých transferů ze státního rozpočtu, proto se pokusíme tyto transfery oddělit. Pokud ze sledování vyjmeme tyto transfery do školství a sledujeme zbylé finance ve výši přibližně 3,75 mld. Kč je nejvíce finančních prostředků alokováno do cíle B – Kvalitní a lidské zdroje, zaměřeného na školství, zaměstnanost, sociální služby, zdravotní péči, krizové řízení, kulturu a sport. Třicet pět procent rozpočtu je dále vydáváno na Cíl C, který je převážně zaměřen na dopravu. V případě prostředků jinde nezařazených se jedná o výdaje v rámci finančních operací, výdaje na fungování krajského úřadu a orgánů samosprávy.

### **1.3. Grantový fond LK**

Jedním z finančních nástrojů Libereckého kraje, který naplňuje cíle Programu rozvoje LK je finanční podpora z Grantového fondu Libereckého kraje.

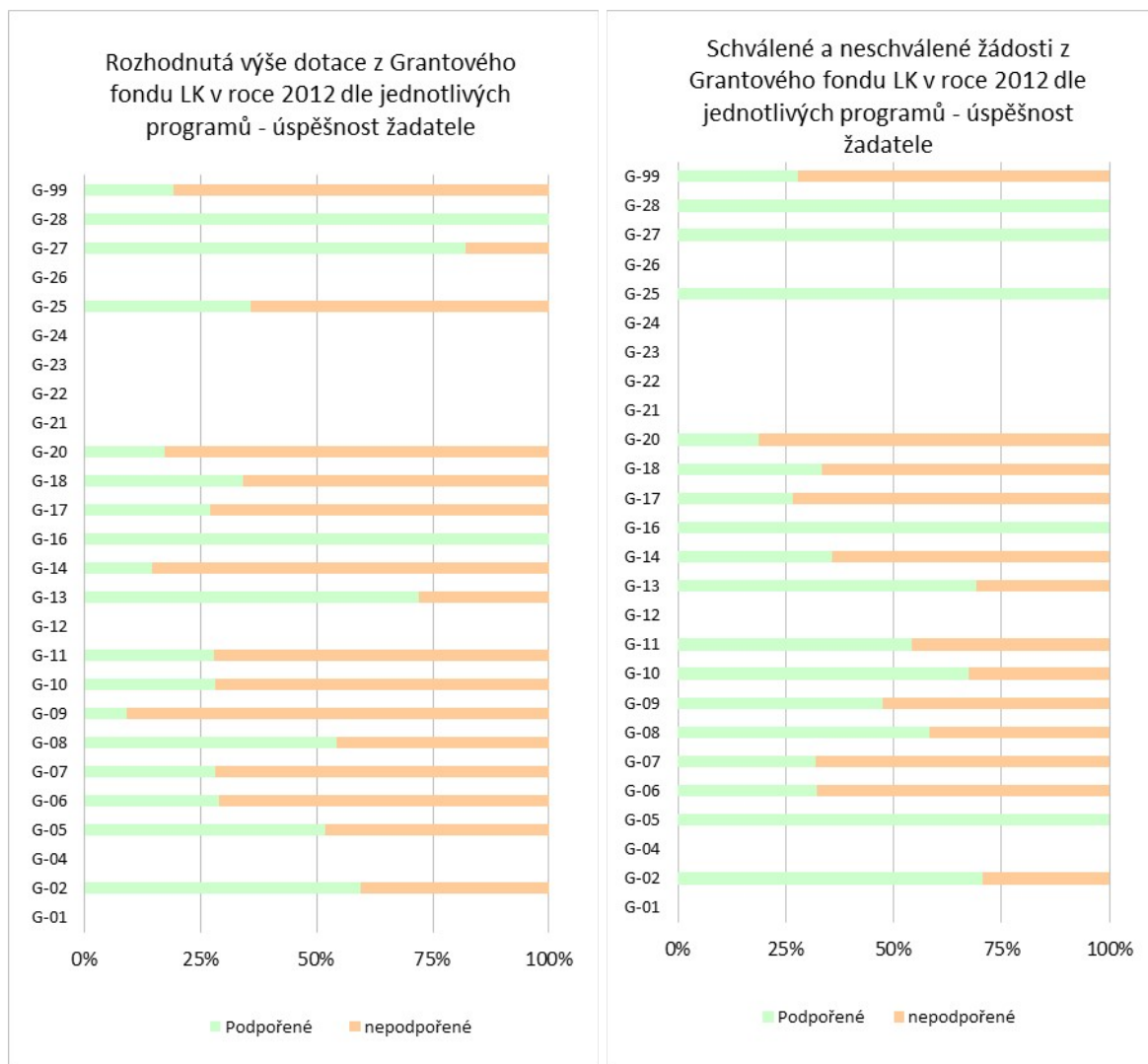
Oproti předchozí kapitole, kde byly sledovány opravdu vyčerpané peníze (včetně prostředků určených pro Grantový fond LK), které prošly rozpočtem Libereckého kraje, jsou zde popisovány schválené žádosti GF LK Zastupitelstvem Libereckého kraje bez dalšího sledování, zda byly projekty z těchto žádostí realizovány.

V roce 2012 byly vyhlášeny výzvy pro předkládání projektů v 18 programech Grantového fondu. Celkem bylo podáno 2 548 žádostí s celkovým požadavkem na kraj ve výši 347 757 179 Kč. Z nich bylo vybráno k podpoře 1 113 žádostí (43, 68%) s celkovou schválenou dotací 75 935 272 Kč (21,84%).



Při srovnání s předchozími lety je patrné, že Grantový fond v roce 2012 disponoval méně prostředky než v roce 2011, zato požadavky výrazně stouply. Toto se dá vysvětlit počtem požadovaných prostředků z GF 99, kde požadované finance tvoří téměř 2/3 ze všech požadovaných prostředků. Tím je ovlivněna i úspěšnost žadatelů (43,68%) co se týče počtu žádostí, což je téměř o 10% méně než v loňském roce.

Seznam názvů jednotlivých grantových programů je uveden v příloze č. 1 a podrobnější informace o počtech žádostí v příloze č. 2.

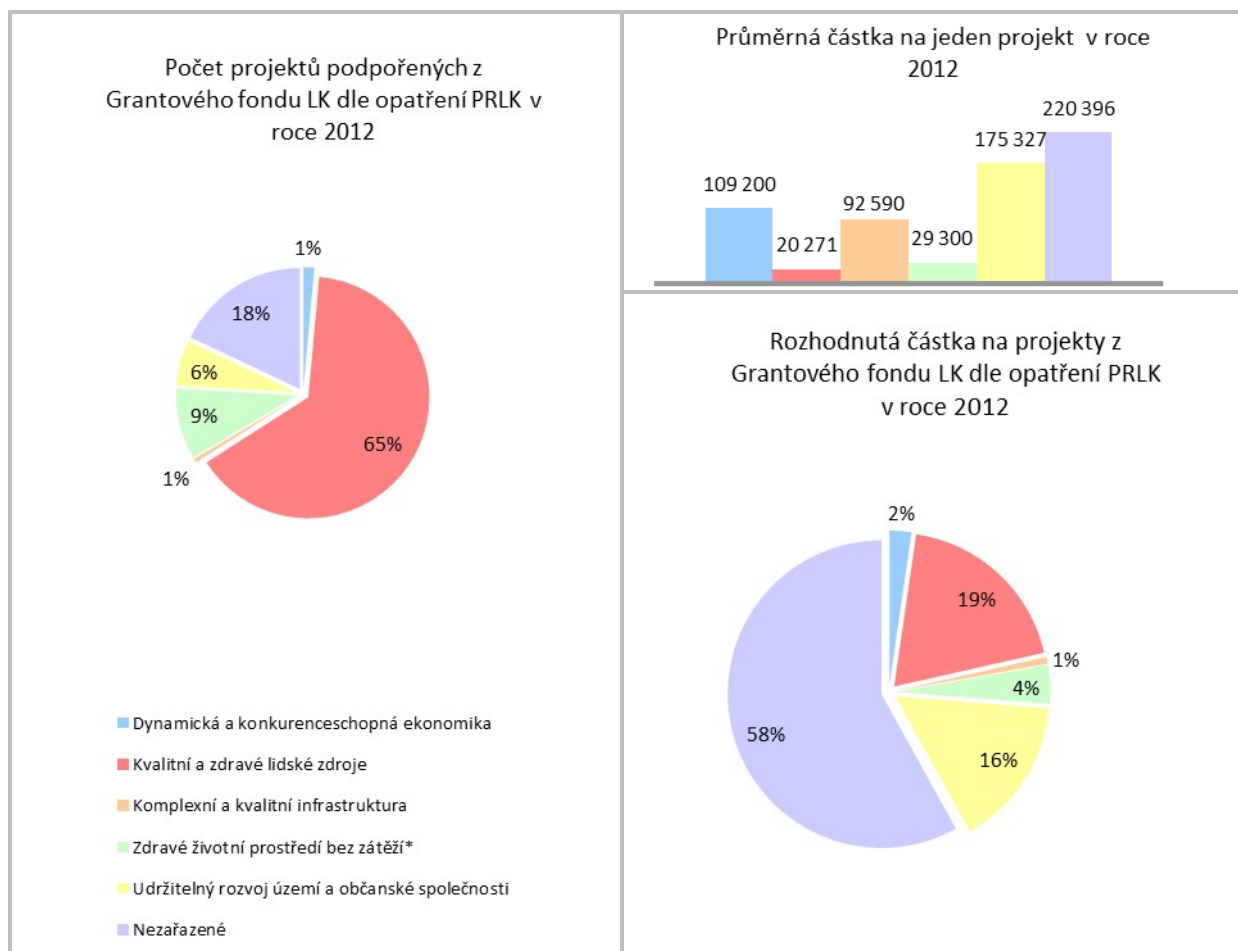


Finanční prostředky z dotačních programů GF LK byly dále přiřazeny podle svého zaměření k jednotlivým opatřením a strategickým cílům Programu rozvoje LK. Toto rozdělení je pouze orientační. Jelikož jednotlivé projekty naplňují více aktivit a tím i opatření zároveň, byly dotační programy přiřazeny k opatřením, které naplňují nejvíce.

V případě dotačního programu č. 17 byly všechny projekty přiřazeny k opatření E3, přestože je charakter těchto projektů rozdílný. Žadatel z tohoto programu však musí pocházet z venkovského regionu.

Specifickými programy podpory, které nejsou tematicky zaměřené, jsou program č. 1 – Podpora hospodářského a regionálního rozvoje, který je zaměřen územně a Program 99, který není tematicky zaměřen. Tyto dva programy nejdou přiřadit k jednotlivým cílům.

Rozdělení prostředků z GF ukazují následující grafy.



Nejvíce finančních prostředků bylo určeno Programem 99. Nejvíce projektů bylo uspokojeno v rámci cíle B, ale zároveň v tomto cíli připadá na jeden projekt nejmenší částka. Nejvíce nákladné projekty byly v rámci Programu 99, kde vychází spoluúčast LK na jeden projekt cca 220 000. Těchto projektů bylo zároveň 18%.



## 2. Finanční prostředky ze Státního rozpočtu SR

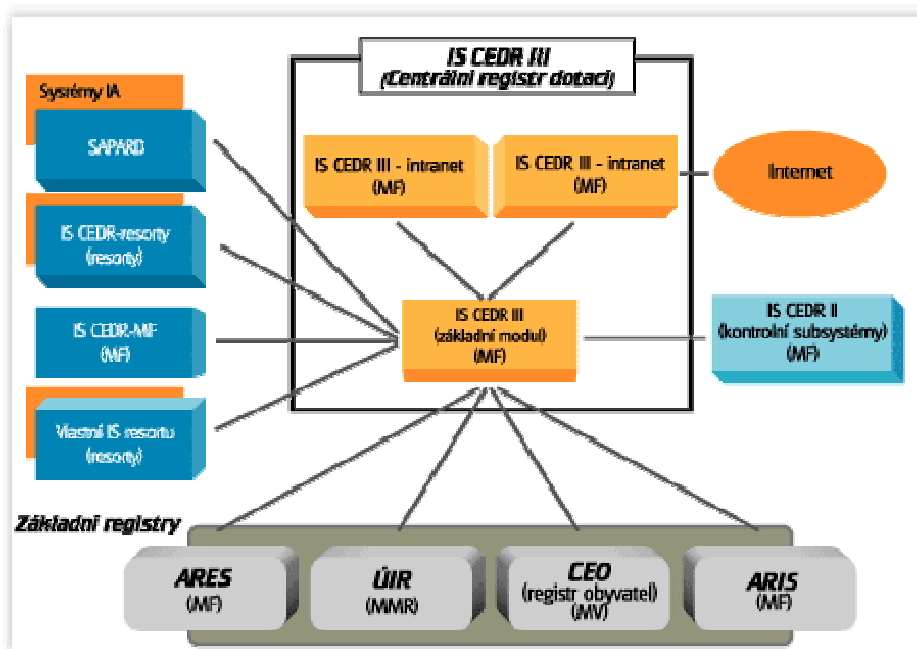
### 2.1. Metodika a charakteristika použitých dat

Ke zhodnocení účelových dotací ze státního rozpočtu ČR bylo využito informačního systému IS CEDR III, jehož správou je pověřeno Ministerstvo financí ČR. Některé výstupy tohoto informačního systému lze nalézt na <http://cedr.mfcr.cz/cedr3internetv412/default.aspx>.

#### 2.1.1. Centrální evidence dotací z rozpočtu (IS CEDR III)

Usnesením vlády č. 584/1997 bylo uloženo všem kapitolám státního rozpočtu zavést registr konečných příjemců dotací a předat tyto údaje na Ministerstvo financí do centrálního registru v termínu finančního zúčtování se státním rozpočtem. Pro tyto účely byl vybudován a uveden do rutinního provozu informační systém Centrální registr dotací. IS CEDR III je systém, který umožňuje předávání informací o dotacích, příjemcích a předpisech od poskytovatelů dotací (resorty) poskytovaných ze státního rozpočtu a v souladu se zákonem č.218/2000 Sb. předávání informací pro účely kontrol ÚFO. Jeho základní uspořádání a vazby na jiné informační systémy jsou znázorněny na obrázku.

Složení projektu IS CEDR<sup>1</sup>



Informační systém CEDR se skládá z několika částí, které jsou podle svého určení provozovány u poskytovatelů dotací (resorty, agentury), v centru zpracování (MF) a na

<sup>1</sup> <http://cedr.mfcr.cz/cedr3internetv412/default.aspx>

Ústředním finančním a daňovým ředitelství (ÚFDR), finančních ředitelství a okresních finančních úřadech.

Veškerá data použitá v následujícím rozboru účelových dotací ze SR ČR byla použita z IS CEDR III. Data jsou platná k 08/2013 a týkají se výhradně roku 2012. Povinnost poskytovatelů dotace zadávat informace do tohoto systému vychází z Usnesení vlády č. 584/1997.

### 2.1.2. Sledovaná částka

#### Částka uvolněná z finančního zdroje na dotaci či NFV

Součet jednotlivých částek, které byly postupně uvolňovány poskytovatelem dotace či NFV. Uvolňováním se rozumí vystavení limitky na příslušný výdajový účet finančního zdroje. Jedná se o částky, které nemusí být z finančního zdroje vyčerpány. Pokud je uvolňovaná částka převedena z výdajového účtu na účet peněžní instituce, potom se jedná současně o čerpanou částku.

#### Čerpaná částka dotace či NFV k danému datu

Výše finančních prostředků, které byly čerpány z finančního zdroje k danému datu sledovaného roku pro účely dané dotace či NFV. Údaj vychází z bankovních výpisů výdajových účtů finančního zdroje k danému datu.

#### Částka vrácená

Finanční částky, které jsou příjemcem vráceny finančnímu zdroji. Jedná se o částky finančních prostředků, které byly dříve čerpány z výdajových účtů finančních zdrojů jednotlivými hodnotami Čerpaných částek dotace či NFV příjemcem.

#### Sledovaná částka

Finanční částka, se kterou bylo pracováno v následujícím rozboru, se vypočítává jako rozdíl mezi částkou čerpanou a částkou vrácenou. Udává proto celkovou částku čerpanou příjemcem v roce 2012.

$$\text{Sledovaná částka} = \text{Čerpaná částka} - \text{Vrácená částka}$$

### 2.1.3. Příjemce dotace

Pro rozdělení dotací dle typu příjemce bylo použito zařazení dotace dle položek a podseskupení položek rozpočtové skladby SR. Seznam použitých položek je uveden v příloze č. 3. Jejich přesnější popis je možné nalézt ve Vyhlášce o rozpočtové skladbě 323/2002 Sb. Mezi příjemce dotací jsou zahrnuty pouze subjekty, jichž se položka týká, nejsou zde proto zahrnuty např. transfery do zahraničí, do státních fondů, atd.

Příjemci dotací jsou dále místně určeny dle místa jejich sídla, což může způsobit chybu, pokud příjemce dotace působí i mimo Liberecký kraj.

### **Podnikatelské subjekty**

Subjekty zřízené dle obchodního zákoníku a dalších předpisů jako právnické osoby vyvíjející podnikatelskou nebo jinou samostatnou výdělečnou činnost kromě činnosti finanční s výjimkou subjektů patřících pod položku 5215. Dále pak fyzické osoby provozující podnikatelskou nebo jinou samostatně výdělečnou činnost, kromě činnosti finanční.

Položka RS SR	5212, 5213, 5219, 6312, 6313
---------------	------------------------------

### **Neziskové a podobné organizace**

Organizace vně vládního sektoru – obecně prospěšné společnosti, občanská sdružení, církve a náboženské společnosti.

Položka RS SR	5221, 5222, 5223, 5229, 5493, 6332, 6329
---------------	------------------------------------------

### **Příspěvkové a podobné organizace**

Zahrnuje vlastní zřízené příspěvkové organizace, organizace zřízené státem, veřejné výzkumné instituce, vysoké školy, nepodnikatelské fyzické osoby atd.

Položka RS SR	5331, 5332, 5333, 5339, 5491, 6352
---------------	------------------------------------

### **Veřejné rozpočty územní úrovně**

Zahrnuje obce, kraje a zahrnuje i dotační tituly obcím a krajům v rámci souhrnného dotačního vztahu explicitně vymezené zákonem o státním rozpočtu. V tomto případě jsou zahrnuty i dotace z Národního fondu k opatřením Fondu solidarity (FSEU)

Položka RS SR	5321, 5322, 5323, 5324, 5369 6341, 6342, FSEU
---------------	-----------------------------------------------

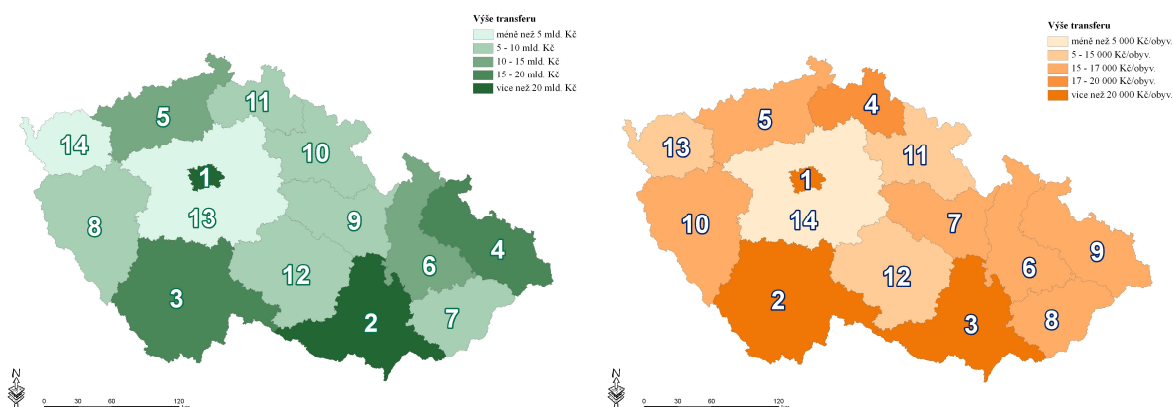
## **2.1.4. Účelové členění dotací**

Členění dotací ze SR ČR dle jejich účelu bylo provedeno pomocí druhového členění Rozpočtové skladby SR ČR – paragrafů RS.

## 2.2. Transfery ze SR ČR subjektům Libereckého kraje a ČR

V porovnání s celou Českou republikou se Liberecký kraj v získaných transferech ze SR nachází na 11. místě. Rozdělení transferů dle krajů je podrobněji zpracováno v příloze č. 4. Pořadí jednotlivých krajů lze spatřit na následujícím obrázku. (rozdělení na investiční a neinvestiční dotace je v příloze č. 5 a č. 6)

### Pořadí krajů ČR dle výše celkových transferů ze SR ČR v roce 2012 a v přepočtu na 1 obyvatele



V přepočtu získaných prostředků na 1 obyvatele je Liberecký kraj na 4. místě.

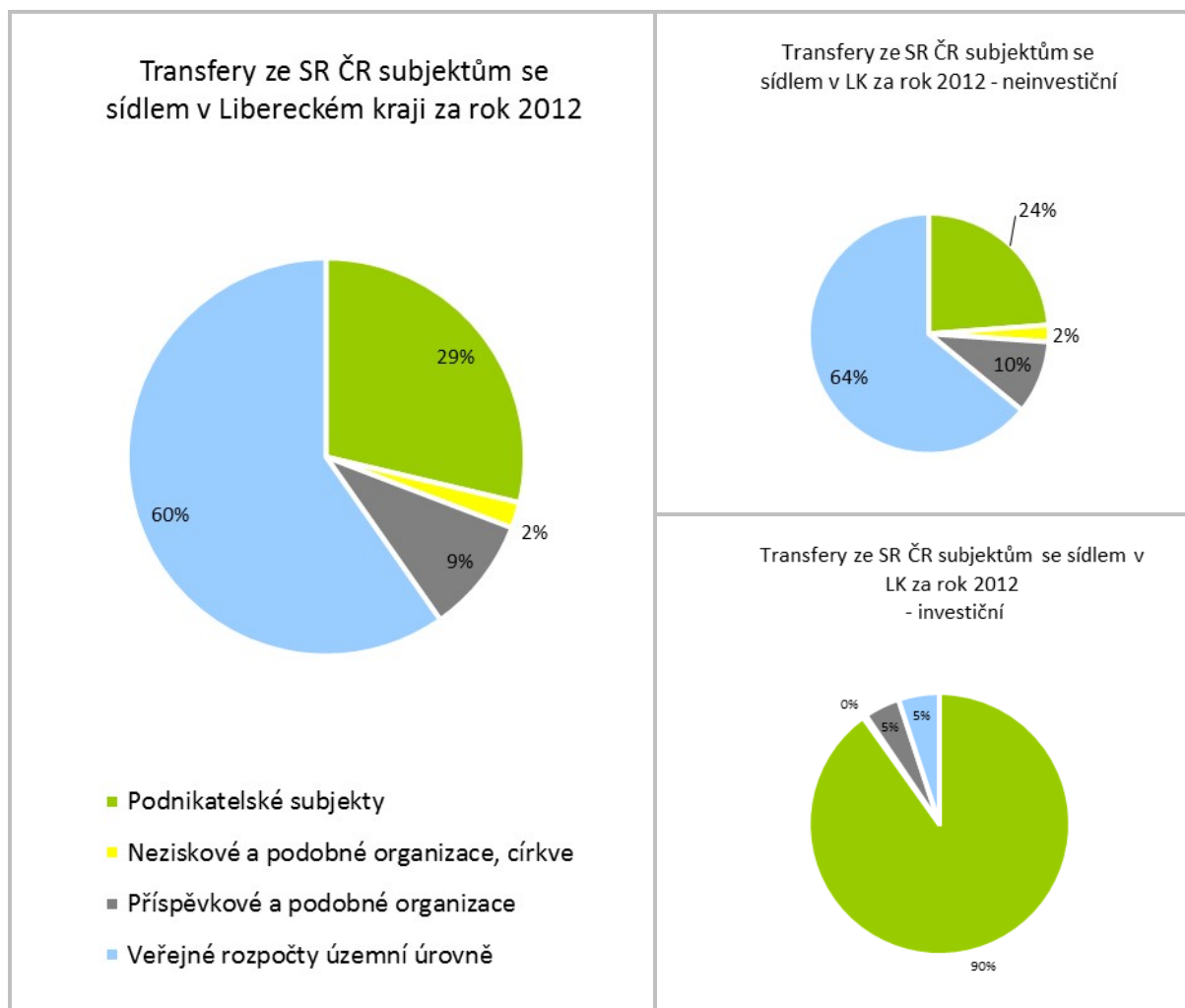
Dále jsou účelové dotace sledovány dle typu příjemce dotací a dle jejich účelu.

### 2.2.1. Transfery ze SR ČR dle typu příjemce

Účelové dotace ze SR ČR subjektům se sídlem v LK za rok 2012 v Kč

Typ příjemce	Neinvestiční transfery	Investiční transfery	Celkem
Podnikatelské subjekty	1 784 961 971	535 199 812	2 320 161 783
Neziskové a podobné organizace	168 739 514	2 345 506	171 085 020
Příspěvkové a podobné organizace	738 489 141	26 353 562	764 842 703
Veřejné rozpočty územní úrovně	4 799 504 549	30 050 939	4 829 555 488
Subjekty Libereckého kraje celkem	7 491 695 175	593 949 819	8 085 644 994

Jak je vidět z grafického znázornění tabulky, nejvíce transferů ze SR ČR šlo do veřejných rozpočtů územní úrovně, tedy Libereckému kraji a obcím dále podnikatelským subjektům. Většina (téměř 60%) prostředků ze SR ČR šla tedy do veřejných rozpočtů, velké procento šlo v roce 2012 podnikatelským subjektům, kde se jednalo zejména o investiční dotace.



## 2.2.2. Transfery ze SR ČR dle charakteru dotace

Rozdělení výše účelových dotací do jednotlivých opatření PRLK ukazují následující tabulky.

Největší podíl prostředků šel cíle B – Kvalitní a zdravé lidské zdroje (zde jsou znovu obsaženy účelové dotace do školství, zmiňované již v kapitole 1.2.

**Transfery ze SR ČR dle cílů PRLK v roce 2012**

Strategický cíl PRLK	Částka v mil. Kč
Dynamická a konkurenceschopná ekonomika	771,52
Kvalitní a zdravé lidské zdroje	5 283,60
Komplexní a kvalitní infrastruktura	101,91
Zdravé životní prostředí bez zátěží	927,66
Udržitelný rozvoj území a občanské společnosti	43,81
Nezařazené	930,96

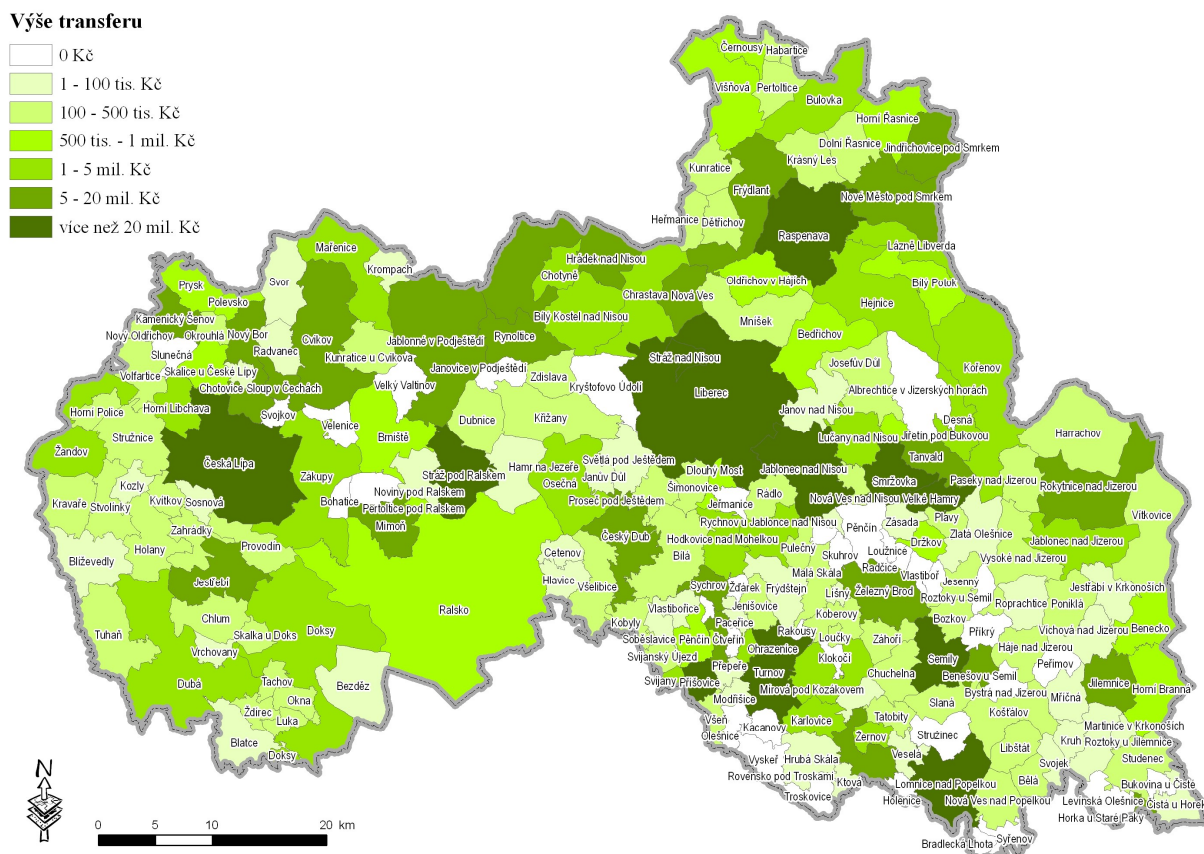
Je třeba znovu upozornit, že transfery jsou sledovány dle místa příjemce. Dá se tedy předpokládat, že do LK jde více transferů ze SR, jelikož spousta velkých příjemců má hlavní sídlo v hlavním městě a získané transfery dále přerozděluje do regionálních působišť.

## 2.3. Dotace do obcí LK

V rámci monitoringu PRLK lze ještě sledovat transfery ze SR ČR do jednotlivých obcí. Aby nedocházelo ke zkreslení umístění transferů, je třeba si uvědomit, že transfery jsou na mapce zobrazeny dle sídla příjemce, proto v Liberci (sídle Krajského úřadu LK) jsou zobrazeny i transfery Libereckému kraji.


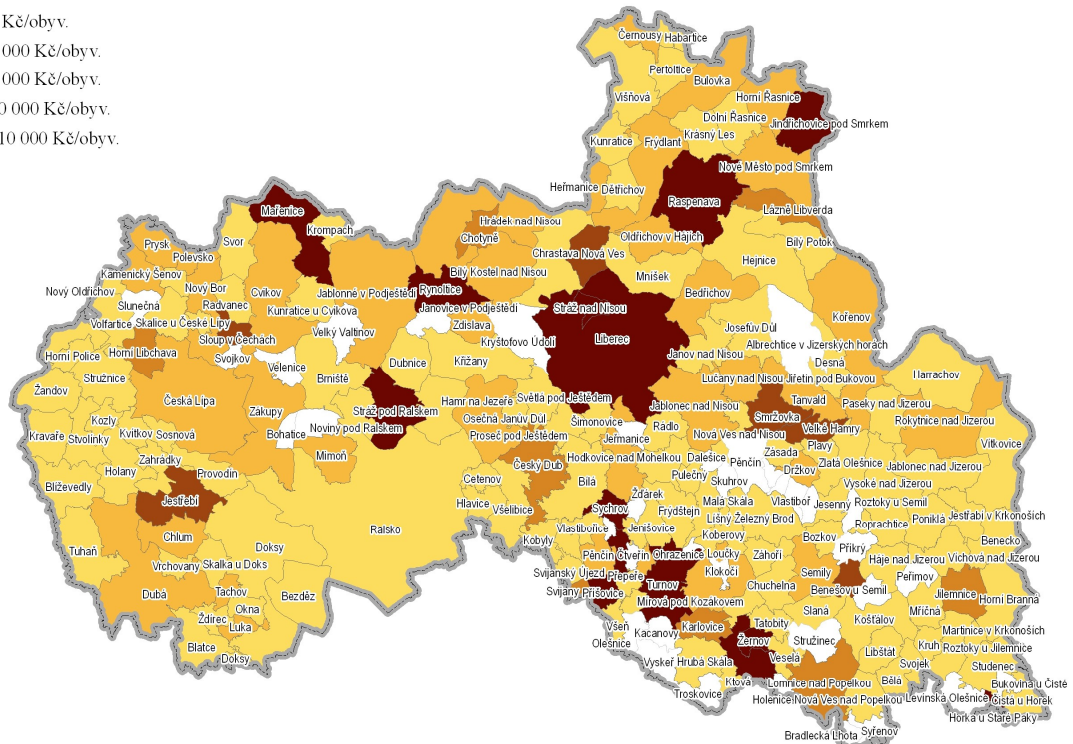

Rozdělení dle místa obce a velikosti transferu je vidět na mapce pod textem.

Transfery ze SR ČR do obcí Libereckého kraje v roce 2012



## Transfery ze SR ČR do obcí Libereckého kraje v roce 2012 v přepočtu na 1 obyvatele

### Výše transferu



### **3. Finanční prostředky z SF EU**

#### **3.1. Metodika a charakteristika použitých dat**

Data pro rozbor čerpání finančních prostředků ze Strukturálních fondů EU byly získány z centrálního Monitorovacího systému strukturálních fondů – IS MSC2007. Data byla poskytnuta Ministerstvem pro místní rozvoj dne 6. 11. 2013.

Finanční prostředky zahrnuté do hodnocení se týkají schválených projektů v roce 2012. Jedná se tedy o celkové nasmlouvané veřejné prostředky na projekty, které mají dopad v LK. Částka obsahuje jak příspěvek společenství, tak spoluúčast z veřejných rozpočtů. Výjimkou je OP Česko-Polsko, kde jsou zahrnuty prostředky za celou dobu trvání programu. V hodnocení již dále není sledováno ani trvání projektu, ani čerpání těchto nasmlouvaných prostředků nebo realizace projektu.

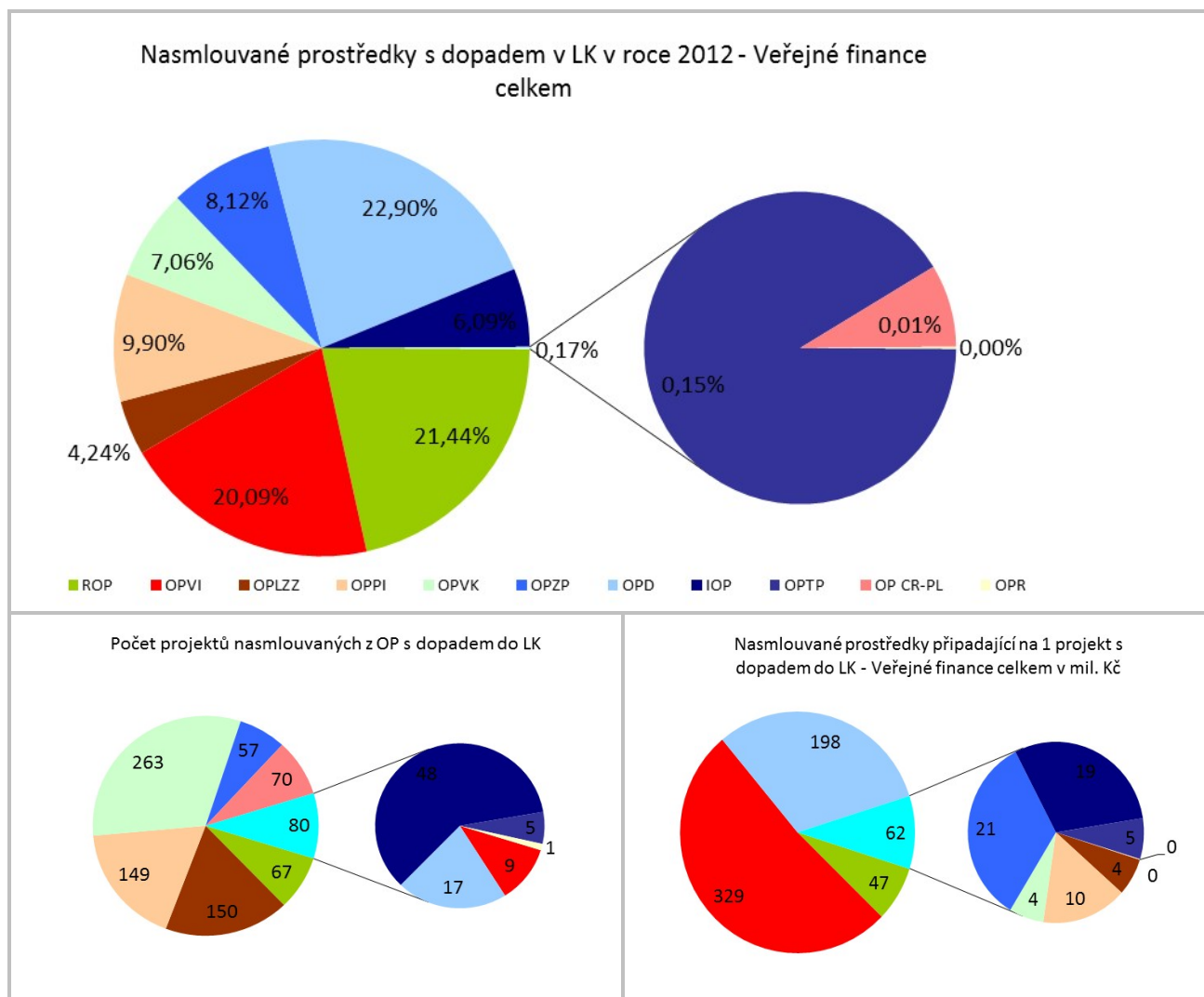
Finanční prostředky jsou sledovány z hlediska místa dopadu jednotlivých projektů a jsou podrobněji rozpracovány v tabulkách v příloze č. 7 tohoto dokumentu. V rámci hodnocení byly nejprve hodnoceny prostředky za jednotlivé operační programy, následně byly přiděleny k opatřením PR LK. Toto rozdělení prostředků z EU bylo prováděno na základě zaměření oblastí podpory jednotlivých operačních programů. Jako v předchozích kapitolách i zde byly prostředky přiřazeny k těm opatřením PR LK, kterých se týkají nejvíce.

Data z MSC2007 obsahují informace o dotacích pouze ze strukturálních fondů řízených v ČR. Prostředky z Fondu soudržnosti, Fondu solidarity a OP Česko - Sasko v nich nejsou zohledněny.



### 3.2. Veřejné finanční prostředky s příspěvkem společenství na projekty v LK

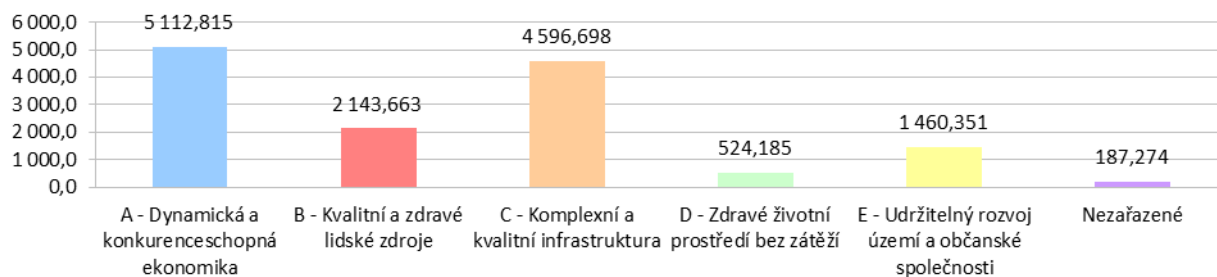
V roce 2012 byly celkové veřejné nasmlouvané prostředky na projekty s dopadem do Libereckého kraje s příspěvkem společenství 14 729 169, 671 tis. Kč. Tato částka připadla na 836 projektů a průměrná částka na jeden projekt tak činí přibližně 17, 62 mil. Kč.



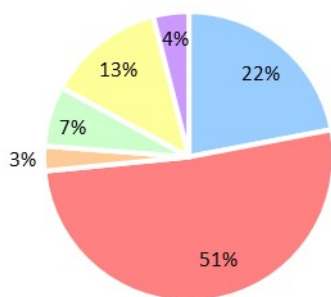
Jak ukazují grafy, nejvíce nasmlouvaných prostředků v roce 2012 bylo z operačního programu Doprava. Z dalších grafů je patrné, že u OP Věda a výzkum pro inovace a OP Doprava se jedná o velké, finančně náročné projekty. Nejvíce projektů bylo podáno do OP Vzdělávání pro konkurenceschopnost. Průměrná velikost jednoho projektu se však pohybuje okolo 3,95 milionů korun.

Následující grafy ukazují počet finančních prostředků přiřazených k jednotlivým strategickým cílům PR LK. Jako nezařazené prostředky byly označeny finanční částky z OP Technická pomoc a z technických pomoci jednotlivých operačních programů.

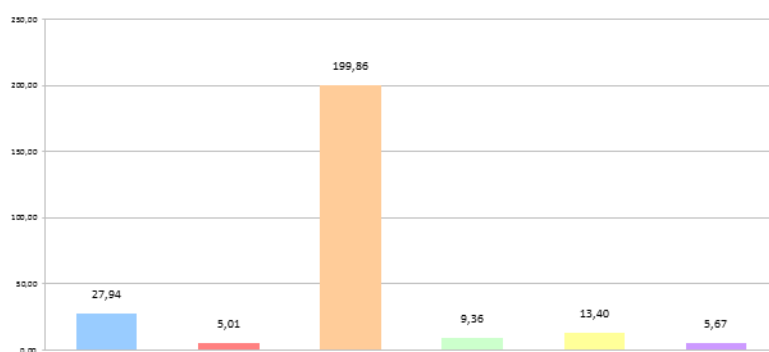
**Nasmlouvané prostředky v roce 2012 s dopadem v LK dle opatření PRLK -  
Veřejné finance celkem v mil. Kč**



**Počet projektů s dopadem v LK dle opatření PR LK**



**Celkové veřejné prostředky na jeden projekt s dopadem do LK dle opatření PR LK v mil. Kč**



Nejvíce finančních prostředků šlo do pilíře A – Dynamická a konkurenceschopná ekonomika, zásluhou ROP Severovýchod a OP VVI. I zde je patrné oproti předchozím letům, že v roce 2012 byly v Libereckém kraji nasmlouvány prostředky na dopravní infrastrukturu v cíli C, kde se jednalo o velké infrastrukturální projekty.

## 4. Seznam zkratk

PRLK	Program rozvoje Libereckého kraje 2007 - 2013
LK	Liberecký kraj
GF	Grantový fond Libereckého kraje
IZS	Integrovaný záchranný systém
ČR	Česká republika
EU	Evropská unie
SF	Strukturální fondy
SR	Státní rozpočet
CEDR	Centrální evidence dotací státního rozpočtu
PO	Právnícká osoba
FO	Fyzická osoba
RS	Rozpočtová skladba
ÚOSS	Územní orgány státní správy
IS MSSF-CENTRAL	centrálního Monitorovací systém strukturálních fondů
MMR	Ministerstvo místního rozvoje
OPRLZ	OP Rozvoj lidských zdrojů
OPRVMZ	OP Rozvoj venkova a multifunkčního zemědělství
OPIŽP	OP Infrastruktura - Životní prostředí
OPID	OP Infrastruktura - Doprava
OPPP	OP Průmysl a podnikání
SROP	Společný regionální operační program
OP	Operační program
ORREP	Odbor regionálního rozvoje a evropských projektů
ORŽPZ	Odbor životního prostředí a zemědělství
OŠMTS	Odbor školství, mládeže, tělovýchovy a sportu
OISNM	Odbor investic a správy nemovitého majetku
OKPPCR	Odbor kultury, památkové péče a cestovního ruchu
OSV	Odbor sociálních věcí

## 5. Seznam příloh

- Příloha č. 1 - Seznam dotačních programů Grantového fondu LK
- Příloha č. 2 - Grantový fond LK
- Příloha č. 3 - Použité položky RS
- Příloha č. 4 - Transfery ze SR ČR dle krajů ČR
- Příloha č. 5 - Pořadí krajů ČR dle výše celkových transferů ze SR ČR v roce 2012 - investiční
- Příloha č. 6 - Pořadí krajů ČR dle výše celkových transferů ze SR ČR v roce 2012 - neinvestiční
- Příloha č. 7 - Finanční prostředky z EU a veřejných rozpočtů

Příloha č. 1 – Seznam dotačních programů Grantového fondu LK

Název příslušného programu	Označení programu
podpora hospodářského a regionálního rozvoje	G-01
program podpory sdružení hasičů Čech, Moravy a Slezska	G-02
podpora zdravotnických vzdělávacích programů	G-04
podpora zdravotnických preventivních a léčebných programů	G-05
program podpory ekologické výchovy a osvěty	G-06
program podpory ochrany přírody a krajiny	G-07
program podpory péče o zvířata v nouzi	G-08
program podpory sociálních programů kraje	G-09
podpora projektů v resortu školství	G-10
program podpory kultury v kraji	G-11
program podpory obnovy kulturních památek	G-12
program podpory cestovního ruchu v kraji	G-13
program podpory tělovýchovy a sportu v Libereckém kraji	G-14
program zpracování urbanistických studií a územních plánů	G-16
program obnovy venkova	G-17
podpora hospodářsky slabých oblastí Libereckého kraje	G-18
program rozvoje LK ke zvýšení bezpečnosti provozu na pozemních komunikacích	G-20
program podpory sociálních služeb	G-21
program podpory PD biomasa	G-22
program podpory nakládání s odpady	G-23
program prevence kriminality	G-24
program podpory včelařství	G-25
program podpory cyklodopravy LK	G-26
program podpory paliativní a hospicové péče	G-27
regionální inovační program	G-28
program 99	G-99

## Příloha č. 2 – Grantový fond LK

Název příslušného programu	Označení programu	Opatření v PRLK	Počet žádostí	Podpořené	Úspěšnost žadatele (projekty)	Požadovaná částka	Podpořené	Úspěšnost žadatele (částka)
podpora hospodářského a regionálního rozvoje	G-01	F	Výzva nebyla v roce 2012 vyhlášena					
program podpory Sdružení hasičů Čech, Moravy a Slezska	G-02	B7	157	111	70,70%	2 038 355	1 211 950	59,46%
podpora zdravotnických vzdělávacích programů	G-04	B3a	Výzva nebyla v roce 2012 vyhlášena					
program zdravotnických preventivních a léčebných programů	G-05	B3a	78	78	100,00%	2 908 853	1 507 500	51,82%
program podpory ekologické výchovy a osvěty	G-06	D4	62	20	32,26%	2 598 899	751 183	28,90%
program podpory ochrany přírody a krajiny	G-07	D3b	91	29	31,87%	3 632 040	1 019 354	28,07%
program podpory péče o zvířata v nouzi	G-08	D	12	7	58,33%	553 291	300 000	54,22%
program podpory sociálních programů kraje	G-09	B3b	57	27	47,37%	16 022 108	1 460 000	9,11%
podpora projektů v resortu školství	G-10	B1	285	192	67,37%	10 698 251	3 000 000	28,04%
program podpory kultury v Libereckém kraji	G-11	B4	148	80	54,05%	4 745 050	1 325 000	27,92%
program podpory obnovy kulturních památek	G-12	B5	Výzva nebyla v roce 2011 vyhlášena					
program podpory cestovního ruchu v Libereckém kraji	G-13	A6	13	9	69,23%	1 111 104	800 000	72,00%
program podpory tělovýchovy a sportu v Libereckém kraji	G-14	B4b	635	227	35,75%	31 877 063	4 650 000	14,59%
program zpracování územních plánů	G-16	E4	35	35	100,00%	2 608 040	2 608 040	100,00%
Program obnovy venkova	G-17	E3	124	33	26,61%	34 541 488	9 314 220	26,97%
podpora hospodářsky slabých oblastí Libereckého kraje	G-18	F	27	9	33,33%	6 531 658	2 232 843	34,18%
program rozvoje LK ke zvýšení bezpečnosti provozu na pozemních komunikacích	G-20	C2	32	6	18,75%	3 233 035	555 540	17,18%
program podpory sociálních služeb	G-21	B3b	Výzva nebyla v roce 2011 vyhlášena					
program podpory PD biomasa	G-22	D	Výzva nebyla v roce 2011 vyhlášena					
program podpory nakládání s odpady	G-23	D	Výzva nebyla v roce 2011 vyhlášena					
program prevence kriminality	G-24	B7	Výzva nebyla v roce 2012 vyhlášena					
program podpory včelařství	G-25	D	91	49	53,85%	2 820 939	1 006 000	35,66%
program podpory cyklodopravy LK	G-26	C1	Výzva nebyla v roce 2011 vyhlášena					
program podpory paliativní a hospicové péče	G-27	B3b	3	3	100,00%	1 705 000	1 400 000	82,11%
program regionálního inovačního programu	G-28	A1	9	7	77,78%	1 187 200	947 200	79,78%
program 99	G-99	F	689	191	27,72%	218 944 806	41 846 442	19,11%
Grantový fond celkem			2 548	1 113	43,68%	347 757 179	75 935 272	21,84%

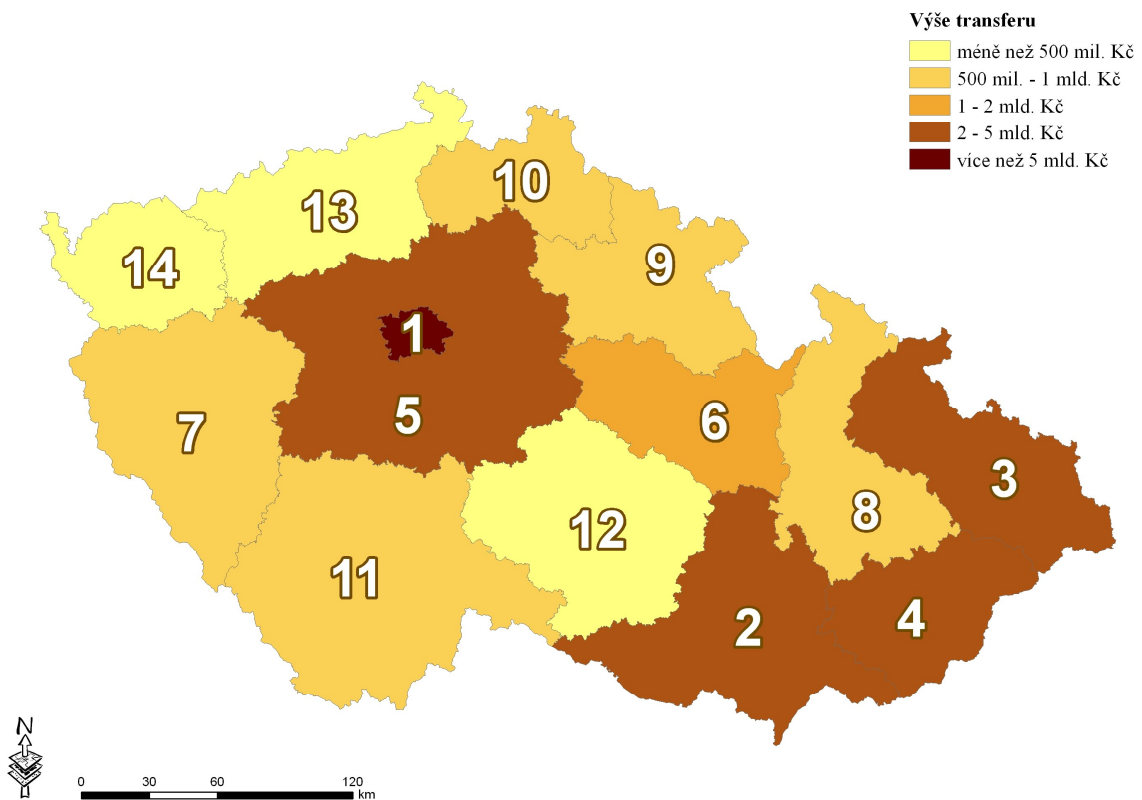
## Příloha č. 3 - Použité položky rozpočtové skladby

Položka rozpočtové skladby	Číslo
Neinv. transfery nefinančním podnikat. subj.- FO	5212
Neinv. transfery nefinančním podnikat. subj.- PO	5213
Ostatní neinv. transfery podnikatelským subjektům	5219
Účelové neinv. transfery nepodnik. fyz. osobám	5493
Inv. transfery nefinančním podnikat. subjektům-FO	6312
Inv. transfery nefinančním podnikat. subjektům-PO	6313
Neinv. transfery obecně prospěšným společnostem	5221
Neinvestiční transfery občanským sdružením	5222
Neinvestiční transfery církvím a nábožen. společ.	5223
Ost. neinv. transfery neziskovým a podobným org.	5229
Investiční transfery občanským sdružením	6322
Ostatní inv. transfery neziskovým a podobným org.	6329
Neinvestiční příspěvky vlastním PO	5331
Neinvestiční dotace vysokým školám	5332
Neinv.transf. školským PO zříz.státem,kraji,obcemi	5333
Neinv. příspěvky ost. příspěvkovým organizacím	5339
Stipendia žákům,studentům a doktorandům	5491
Investiční transfery vysokým školám	6352
Neinvestiční dotace obcím	5321
Neinv. dotace obcím v rámci souhrn. dotač. vztahu	5322
Neinvestiční dotace krajům	5323
Neinv. dotace krajům v rámci souhrn. dot. vztahu	5324
Ostatní neinv. transfery jiným veř. rozpočtům	5369
Investiční transfery obcím	6341
Investiční transfery krajům	6342

Příloha č. 4 - Transfery ze SR ČR dle krajů ČR v mil. Kč v roce 2012

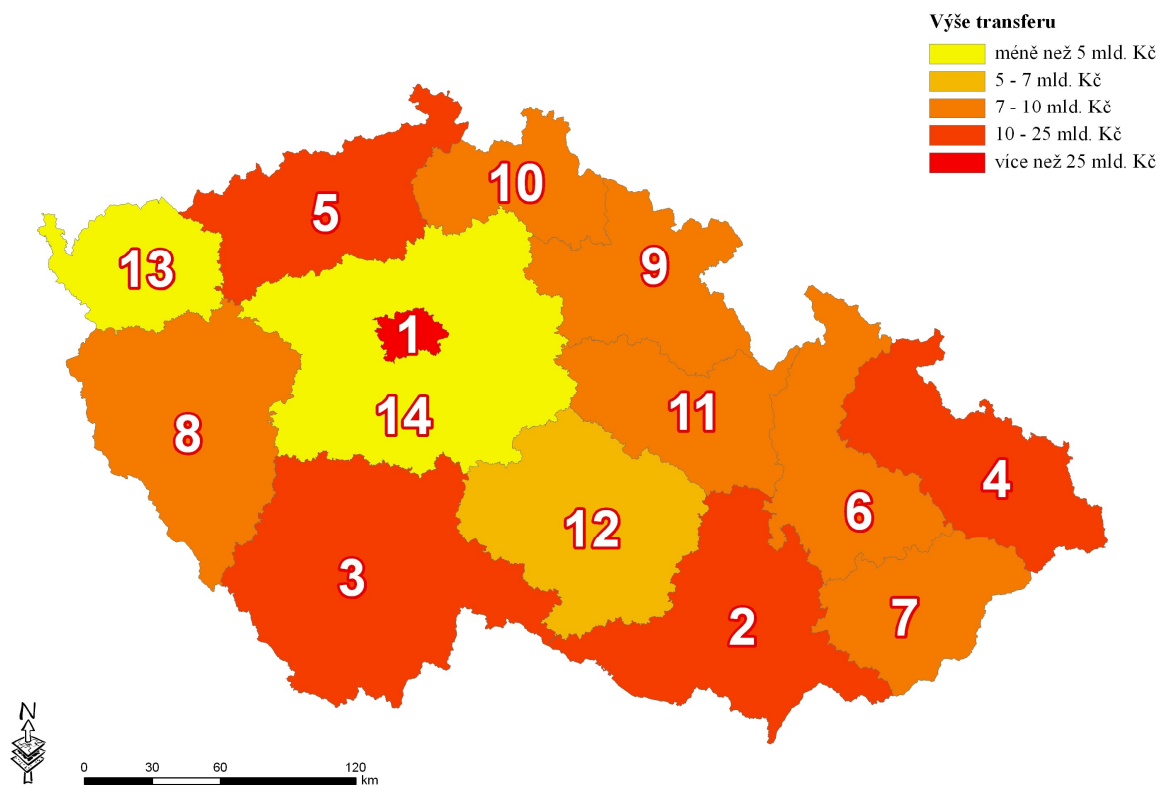
Kraj	Celkem	Investice	Neinvestice
Hlavní město Praha	90 539	8 131	82 407
Jihomoravský kraj	23 932	2 160	21 771
Jihočeský kraj	19 627	553	19 074
Moravskoslezský kraj	19 224	2 142	17 081
Ústecký kraj	13 809	439	13 370
Olomoucký kraj	10 588	764	9 824
Zlínský kraj	9 585	1 455	8 130
Plzeňský kraj	8 670	847	7 824
Pardubický kraj	8 472	1 112	7 360
Královéhradecký kraj	8 291	604	7 687
<b>Liberecký kraj</b>	<b>8 086</b>	<b>594</b>	<b>7 491</b>
Vysočina	7 120	496	6 623
Středočeský kraj	4 183	1 333	2 851
Karlovarský kraj	3 681	158	3 523
Celkem ČR	235 805	20 788	215 017

Příloha č. 5 - Pořadí krajů ČR dle výše celkových transferů ze SR ČR v roce 2012 - investiční





Příloha č. 6 - Pořadí krajů ČR dle výše celkových transferů ze SR ČR v roce 2012 - neinvestiční



## Příloha č. 7 - Finanční prostředky z EU a veřejných rozpočtů

Operační program	Zkratka OP	Nasmlouvané prostředky na projekt celkem		Nasmlouvané prostředky s dopadem v LK		Počet projektů	1 Projekt v mil.
		Příspěvek Společenství	Veřejné finance celkem	Příspěvek Společenství	Veřejné finance celkem		
ROP NUTS II Severovýchod:	ROP	2354495835	3238357769	2279441082	3157677735	67	47,13
OP Výzkum a vývoj pro inovace	OPVI	3056065074	3595370675	2514618339	2958374517	9	328,71
OP Lidské zdroje a zaměstnanost:	OPLZZ	3330603291	3912276711	531561947,8	624525197	150	4,16
OP Podnikání a inovace:	OPPI	1326306730	1560360859	1238900559	1457530069	149	9,78
OP Vzdělávání pro konkurenceschopnost:	OPVK	5695932753	6701097356	883420843,1	1039318639	263	3,95
OP Životní prostředí:	OPZP	1017326417	1195917859	1017326417	1195917859	57	20,98
OP Doprava:	OPD	3877543540	4682508271	2771406897	3373403220	17	198,44
Integrovaný operační program:	IOP	1911522403	2248850889	762992584,3	897638345,8	48	18,70
OP Technická pomoc:	OPTH	235850254,8	277470888	19218857,82	22610420,97	5	4,52
OP ČR - Polsko:	OP CR-PL	4658033,8	7092358,68	1428454,309	2119123,124	70	0,03
OP Rybářství	OPR	1022727	1363636	40909,08	54545,44	1	0,05
<b>Celkem</b>		<b>2354495835</b>	<b>3238357769</b>	<b>2279441082</b>	<b>3157677735</b>	<b>67</b>	<b>47,13</b>