

Monitoring Programu rozvoje Libereckého kraje 2014 - 2020
Průběžný monitoring za rok 2016

Obsah

1 Úvod	3
2 Hodnocení finančních prostředků připadajících na opatření PRLK	4
2.1 Finanční prostředky z rozpočtu kraje	5
2.2 Finanční prostředky ze státního rozpočtu ČR	7
2.3 Finanční prostředky z ESIF	7
3 Slovní hodnocení opatření PRLK	9
4 Seznam příloh.....	12

1 Úvod

Na základě usnesení 359/14/ZK je odbor regionálního rozvoje a evropských projektů povinen každoročně předkládat průběžný monitoring Programu rozvoje kraje 2014 – 2020 (dále „PRLK“).

Základním smyslem monitorování a vyhodnocování PRLK je zajištění podkladů jednak pro hodnocení vynaložených finančních prostředků v rámci jednotlivých opatření PRLK, ale zároveň hodnocení naplňování cílů jednotlivých opatření PRLK a jejich vliv na změny v území.

Monitoring PRLK je prováděn průběžně v 1 letých intervalech a každoročně je předkládán Radě Libereckého kraje, výboru hospodářského a regionálního rozvoje Zastupitelstva Libereckého kraje a dále pak Zastupitelstvu Libereckého kraje. Po projednání těmito orgány je zveřejněn na internetových stránkách kraje odboru regionálního rozvoje a evropských projektů KÚ LK.

Monitoring PRLK za rok 2016 je druhým monitoringem dokumentu v novém programovacím období 2014 – 2020.

Hlavním nástrojem průběžného monitoringu zůstává, stejně jako v předchozích letech, databázový program MS Office Access, vyvinutý pro tyto účely na odboru regionálního rozvoje a evropských projektů. Tento program je umístěn na společném disku i/: krajského úřadu, což umožňuje přístup všech gestorů (odborů KÚ LK) zodpovídajících za plnění věcně příslušných opatření PRLK. Díky tomuto systému je monitoring PRLK společným dílem odborů KÚ LK, za jehož koordinaci zodpovídá odbor regionálního rozvoje a evropských projektů.

V příloze č. 1 je pro přehlednost uvedena základní struktura strategických cílů a rozvojových opatření PRLK 2014-2020 podle které je zpracován monitoring PRLK 2014-2020.

2 Hodnocení finančních prostředků připadajících na opatření PRLK

Hodnocení finančních prostředků probíhalo ve dvou úrovních. Nejprve byly hodnoceny finanční prostředky z rozpočtu Libereckého kraje a dále byly hodnoceny celkové veřejné finanční prostředky na projekty s dopadem do LK s příspěvkem EU. Finanční prostředky připadající na opatření jsou pak uvedeny u slovního hodnocení naplňování jednotlivých opatření. Letos nebyly z důvodu nedostatku zdrojových dat posuzovány finanční transfery ze státního rozpočtu ČR, které byly určeny subjektům LK. V případě získání potřebných relevantních dat z databáze CEDR bude toto hodnocení doplněno v následujících letech.

Pro hodnocení krajských finančních prostředků bylo použito jako zdroj dat materiálů z jednotlivých zasedání Rady a Zastupitelstva LK v roce 2016 a 2017, ze závěrečného účtu kraje 2016 a z rozklikávacího rozpočtu na www stránkách kraje. Jednotlivé výdaje byly rozděleny pomocí paragrafů rozpočtové skladby k jednotlivým opatřením programu.

K hodnocení účelových dotací ze státního rozpočtu doposud sloužila databáze CEDR – Centrální evidence dotací ze státního rozpočtu, kterou zpravuje Ministerstvo financí ČR. Pomocí této databáze prezentované na internetu ve formě informačního systému IS CEDR III, byly dříve sestaveny tabulky a grafy pomocí kterých byly tyto krajské peníze hodnoceny. Vzhledem k tomu, že v současné době nemá Liberecký kraj přístup do tohoto zdroje pro analýzu prostředků ze státního rozpočtu, není hodnocení těchto prostředků součástí monitoringu PRLK za rok 2016.

Informace o příspěvku EU na projekty s dopadem do Libereckého kraje byly získány ze systému MS2014+, který spravuje Ministerstvo pro místní rozvoj ČR.

2. 1 Finanční prostředky z rozpočtu kraje

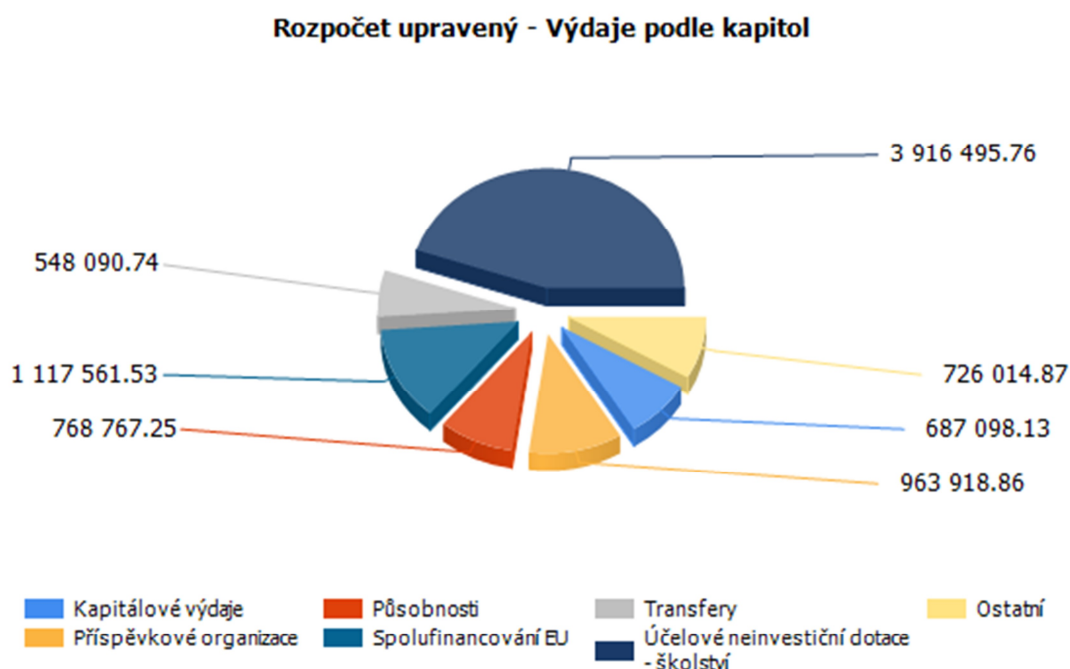
Liberecký kraj každoročně vynakládá množství finančních prostředků na naplňování svých cílů stanovených v Programu rozvoje Libereckého kraje.

Při sledování finančních prostředků použitých k naplňování jednotlivých cílů bylo mimo jiné využito i dat z rozklikávacího rozpočtu na www.rozpocet.kraj-lbc.cz. Výdaje z rozpočtu rozdělené do skupin dle paragrafů rozpočtové skladby byly přiřazovány ke strategickým cílům PRLK. Většina výdajů současně slouží k naplňování více strategických cílů, a proto byly přiřazovány k těm strategickým cílům, které svým charakterem naplňují nejvíce. PRLK obsahuje i průřezové cíle jako rozvoj venkovských a městských oblastí.

2.1.1 Výdaje z rozpočtu Libereckého kraje

Celková výše finančních prostředků vydaných z krajského rozpočtu (výdajů) v roce 2016 činila cca 7,3 mld. Kč.

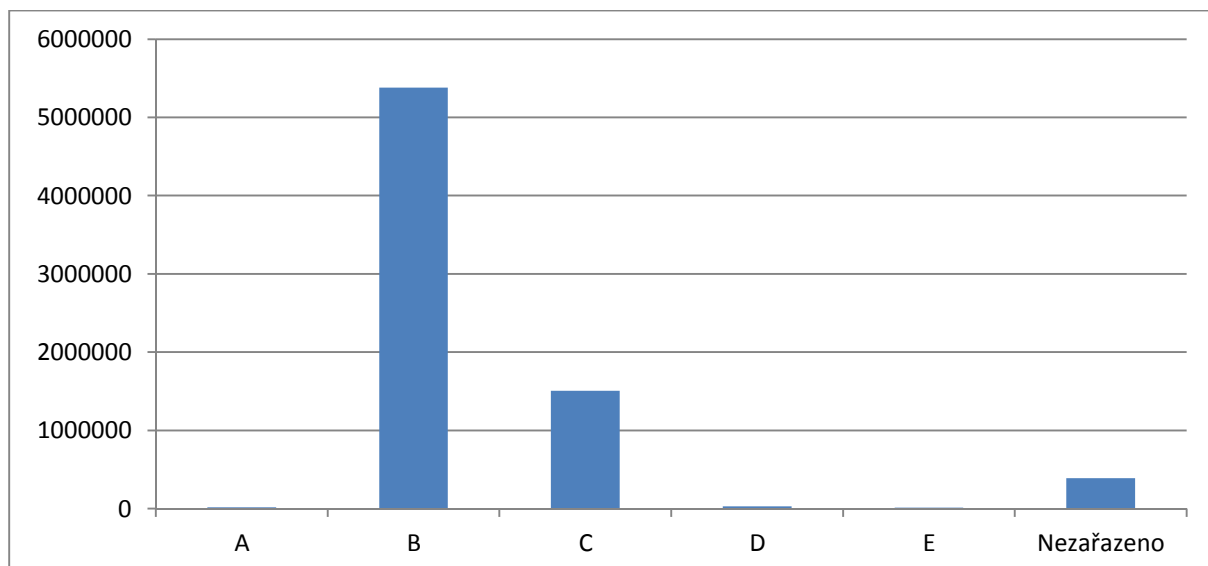
Značnou část výdajů tvoří přímé účelové dotace do školství, jak ukazuje následující graf, který sleduje upravený rozpočet na rok 2016. V následném hodnocení jsou tyto výdaje zařazeny pod opatření B1.



zdroj: rozpocet.kraj-lbc.cz

2.1.2 Výdaje z rozpočtu Libereckého kraje dle strategických cílů a opatření PRLK

Dle paragrafů rozpočtové skladby byly jednotlivé výdaje přiřazovány k jednotlivým opatřením PRLK. Rozdělení konkrétních paragrafů dle opatření lze nalézt v příloze č.3. Následující graf ukazuje rozdělení dle strategických cílů PRLK v tis. Kč.

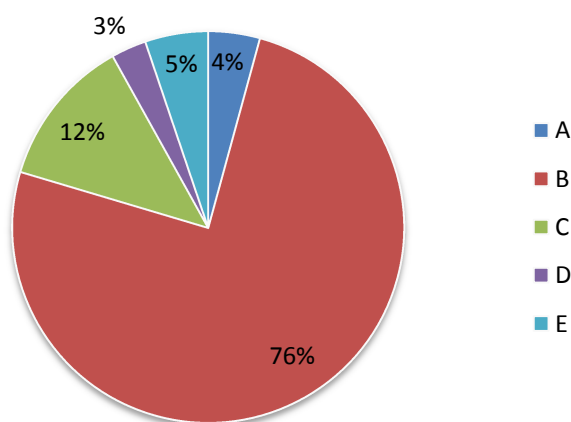


Díky více než 3,5 mld. Kč, které jsou určeny na účelové neinvestiční dotace do školství, směřovalo nejvíce výdajů do cíle B – kvalitní a zdravé lidské zdroje. Na druhou stranu lze jasně spatřit, že přes 2 mld. Kč šli do cíle C, zaměřeného hlavně na dopravní infrastrukturu.

2.1.3 Výdaje z rozpočtu Libereckého kraje v rámci Dotačního fondu LK

Jedním z hlavních nástrojů pro naplňování cílů Programu rozvoje Libereckého kraje 2014 – 2020 je bezpochyby Dotační fond LK, proto je podroben konkrétnějšímu rozboru. I v této části byly výdaje z Dotačního fondu LK rozděleny dle paragrafů rozpočtové skladby a přiřazeny k jednotlivým opatřením PRLK. Výdaje byly rozděleny stejným způsobem jako v předcházejícím případě, proto např. dotace z Programu obnovy venkova nejsou uvedeny pod opatřením E3 – Podpora rozvoje venkova, ale jsou rozděleny podle jejich konkrétního zaměření (silnice, krizové řízení, atd.).

Rozdělení finančních prostředků vynaložených v rámci dotačního fondu na naplňování strategických cílů PRLK v roce 2016



Nejvíce prostředků z dotačního fondu – 76% bylo vynaloženo na cíl B – Kvalitní a zdravé lidské zdroje. Do tohoto cíle jsou zahrnuty dotace do oblasti sportu, kultury, školství a krizové řízení. Téměř 12% všech prostředků šlo zejména na investiční projekty v oblasti infrastruktury v cíli C. Podrobné rozdělení finančních prostředků je součástí slovního hodnocení jednotlivých opatření v následující kapitole.

2.2 Finanční prostředky ze státního rozpočtu ČR

K hodnocení účelových dotací ze státního rozpočtu sloužila databáze CEDR – Centrální evidence dotací ze státního rozpočtu, kterou zpravuje Ministerstvo financí ČR. Pomocí této databáze prezentované na internetu ve formě informačního systému IS CEDR III, byly sestaveny tabulky a grafy pomocí kterých byly tyto krajské peníze hodnoceny. Vzhledem k tomu, že v současné době nemá Liberecký kraj zdroj pro analýzu prostředků ze státního rozpočtu, není hodnocení těchto prostředků součástí monitoringu za rok 2016.

2.3 Finanční prostředky z ESIF

Data pro rozbor čerpání finančních prostředků ze Strukturálních fondů EU byla získána z informačního systému spravovaným Ministerstvem pro místní rozvoj – IS MS2014. Data byla poskytnuta Ministerstvem pro místní rozvoj k datu 1. června 2017.

Finanční prostředky zahrnuté do hodnocení se týkají pouze schválených projektů, u kterých byla podána žádost v roce 2016. Do sledování nejsou zahrnuty projekty, které byly podány v roce 2016, ale u nichž v termínu k 30. 5. 2017 nejsou známy výsledky hodnocení řídicími orgány operačních programů.

Sledovaná finanční částka za projekt obsahuje celkové náklady projektu, a to jak příspěvek společenství, tak spoluúčast z veřejných rozpočtů. V případě realizace projektu na území více krajů, je celková částka projektu poměrně krácena dle počtu míst realizace. V hodnocení již dále není sledováno ani trvání projektu, ani čerpání těchto nasmlouvaných prostředků nebo realizace projektu.

V rámci hodnocení byly nejprve hodnoceny prostředky za jednotlivé operační programy, následně byly přiděleny k opatřením PRLK. Toto rozdělení prostředků z EU bylo prováděno na základě zaměření oblastí podpory jednotlivých operačních programů. Jako v předchozích kapitolách i zde byly prostředky přiřazeny k těm opatřením PRLK, kterých se týkají nejvíce.

Data z IS MS2014 obsahují informace o dotacích pouze ze strukturálních fondů řízených v ČR. Prostředky z Fondu soudržnosti, Fondu solidarity a OP Česko - Sasko v nich nejsou zohledněny.

**Hodnota schválených projektů s dopadem do Libereckého kraje
v roce 2016 dle operačních programů v tis. Kč**

Operační program	Hodnota schválených projektů
IROP	1 339 309,18
OPD	29 412,13

OPPIK	2 153 091,29
OPTP	22 061,36
OPVVI	911 808,71
OPZ	1 733 395,13
OPŽP	211 773,43
Celkem	6 400 851,21

V ostatních operačních programech nebyly schváleny do 30. 5. 2017 žádné projekty (žádosti podané v roce 2016).

**Hodnota schválených projektů s dopadem do Libereckého kraje
v roce 2016 dle opatření PRLK v tis. Kč**

Opatření PRLK	Hodnota schválených projektů
A	2 314 153,45
B	2 885 224,51
C	698 603,50
D	47 208,34
E	72 018,83
Technická pomoc	383 642,58
Celkem	6 400 851,21

Nejvíce finančních prostředků směřovalo do oblasti inovací a podpory zaměstnanosti a školství. Oblast technické pomoci nebyla k jednotlivým opatřením PRLK přiřazována.

3 Slovní hodnocení opatření PRLK

Hlavním nástrojem průběžného monitoringu byl databázový program MS Office Access, vyvinutý na odboru regionálního rozvoje a evropských projektů. Tento program je umístěn na společném disku i/: krajského úřadu a slouží k průběžným monitoringům PRLK ve všech sledovaných letech. Díky tomuto programu bylo dosaženo významné spolupráce s jednotlivými odbory Krajského úřadu LK a provedeno závěrečné slovní hodnocení PRLK.

Vzhledem k obecnému charakteru a definování jak jednotlivých aktivit, tak cílů opatření PRLK nelze přesně určit, do jaké míry byla aktivita či cíl opatření splněn. Slovní hodnocení aktivit proto obsahuje konkrétní akce a pokrok v jejich naplňování. Na jejich základě byly jednotlivé aktivity hodnoceny následovně:

Naplňována	v aktivitě došlo v roce 2016 k nějaké akci či pokroku, vedoucí k jejímu naplnění nebo si je vyplňující vědom, že k naplňování cíle v roce 2016 došlo
Částečně naplňována	aktivita byla naplňována jen z části, či byla nepřímo ovlivněna
Nenaplňována	v aktivitě nedošlo v roce 2016 k nějaké akci či pokroku, vedoucích k jejímu naplnění
Nehodnocena	k hodnocení aktivity nemá hodnotitel dostatek informací

Slovní hodnocení je rozděleno dle jednotlivých strategických cílů Programu rozvoje Libereckého kraje. Hodnocení každého strategického cíle je dále rozděleno dle jednotlivých opatření a podopatření PRLK, které je ještě dále rozděleno do několika částí:

3.1 Souhrnné hodnocení aktivit k naplňování cílů opatření

Každé opatření má u svého názvu uvedenou míru naplňování jednotlivých aktivit. Toto číslo udává, kolik aktivit bylo „naplňováno“ nebo „částečně naplňováno“ z celkového počtu hodnocených aktivit. Současně je u každého opatření uvedeno i podrobnější rozdělení. Souhrnné informace uvádí následující tabulka.

Naplňování aktivit jednotlivých opatření PRLK v roce 2016

Opatření PRLK	Počet aktivit	Naplňováno	Částečně naplňováno	Nenaplňováno	Nehodnoceno
A1	47	12,77%	78,72%	8,51%	0,00%
A2	29	6,90%	86,21%	0,00%	6,90%
A3	24	25,00%	62,50%	0,00%	12,50%
A4	28	28,57%	46,43%	25,00%	0,00%
B1	35	91,43%	5,71%	0,00%	2,86%
B2	23	17,39%	47,83%	0,00%	34,78%
B3a	46	45,65%	54,35%	0,00%	0,00%
B3b	26	88,46%	11,54%	0,00%	0,00%
B4a	14	78,57%	21,43%	0,00%	0,00%
B4b	26	42,31%	38,46%	0,00%	19,23%

B5	11	45,45%	27,27%	27,27%	0,00%
B6	16	50,00%	6,25%	6,25%	37,50%
B7	23	78,26%	21,74%	0,00%	0,00%
C1	67	22,39%	53,73%	16,42%	7,46%
C2	9	22,22%	77,78%	0,00%	0,00%
C3a	15	13,33%	6,67%	73,33%	6,67%
C3b	17	52,94%	41,18%	5,88%	0,00%
C4	10	60,00%	10,00%	0,00%	30,00%
D1	13	30,77%	46,15%	7,69%	15,38%
D2	6	16,67%	50,00%	16,67%	16,67%
D3	18	27,78%	61,11%	5,56%	5,56%
D4	7	71,43%	14,29%	14,29%	0,00%
E1	13	69,23%	23,08%	0,00%	7,69%
E2	24	54,17%	12,50%	0,00%	33,33%
E3	37	56,76%	16,22%	0,00%	27,03%
E4a	9	100,00%	0,00%	0,00%	0,00%
E4b	8	37,50%	50,00%	12,50%	0,00%
E5	14	35,71%	35,71%	14,29%	14,29%
E6	13	92,31%	7,69%	0,00%	0,00%

3.2 Čerpání finančních prostředků podle jednotlivých opatření

U jednotlivých opatření je zároveň uváděna informace o přiřazených finančních prostředcích umístěných do území Libereckého kraje v roce 2016, a to z pohledu EU a vlastních zdrojů Libereckého kraje. Finanční prostředky ze Státního rozpočtu nejsou bohužel kvůli nedostupnosti dat zatím hodnocené. U každého opatření lze nalézt tyto údaje:

- EU – finanční prostředky na projekty podané v roce 2016 a schválené nejpozději k termínu 30. 5. 2017 z výzev na financování z operačních programů na období 2014 – 2020
- LK – finanční prostředky z rozpočtu Libereckého kraje včetně transferů ze státního rozpočtu (přímé náklady na vzdělávání,...)
- DF – finanční prostředky z rozpočtu Libereckého kraje v rámci Dotačního fondu LK

3.3 Slovní hodnocení naplňování jednotlivých cílů opatření

Tato část obsahuje konkrétní slovní hodnocení jednotlivých cílů opatření, které vyplňovaly jednotlivé odbory krajského úřadu. U každého cíle opatření je dále uvedena informace o naplňování aktivit vedoucích k jeho naplňování (pod symbolem „+“), podíl aktivit, které nebylo možno zhodnotit (pod symbolem „0“).

Další součástí slovního hodnocení je počet vydaných souladů s PRLK za jednotlivé cíle opatření (pod symbolem „P“), které vydává odbor regionálního rozvoje a evropských projektů krajského úřadu. Počet těchto souladů nepřímou hovoří o oblastech, na které se zaměřuje finanční podpora nejen z Libereckého kraje ale i ze Strukturálních fondů EU a ze Státního rozpočtu ČR. Vydaný soulad však neznamená, že projekt, na který byl vydán, byl realizován a automaticky nezakládá nárok na finanční podporu. Proto se zde objevují i projekty, které

vůbec podpořeny nebyly. Navíc soulad s PRLK není povinný u všech žádostí at' už o krajské či jiné dotace, proto tato statistika je ryze informativní a nepodává srovnávací informace.

V roce 2016 bylo vydáno 409 souladů s Programem rozvoje Libereckého kraje. Projekty byly v souladu s 30 cíli opatření PRLK.

3.4 Hodnoty indikátorů jednotlivých opatření

Poslední částí monitoringu je soustava indikátorů uvedených v PRLK, rozdělená podle jednotlivých opatření. Některé hodnoty indikátorů za rok 2016 stále ještě nejsou dostupné v době přípravy materiálu. Na pozadí monitoringu tak vzniká rozsáhlá databáze statistických ukazatelů (většinou od roku 2006) umožňující dlouhodobý pohled na změny v rozvoji Libereckého kraje.

Veškeré výstupy ze slovního hodnocení jsou k dispozici v databázovém programu, který je umístěn na krajském disku i:/ a po projednání v Zastupitelstvu Libereckého kraje budou zveřejněny na webových stránkách odboru regionálního rozvoje a evropských projektů KÚ LK.

4 Seznam příloh

P01	Slovní hodnocení jednotlivých opatření PRLK 2014 – 2020
P02	Struktura cílů a opatření PRLK 2014 – 2020
P03	Přiřazení paragrafů rozpočtové skladby k opatřením PRLK 2014 – 2020
P04	Přiřazení strategických cílů operačních programů k opatřením PRLK 2014 - 2020

A1 Zvýšení konkurenceschopnosti ekonomiky a podpora podnikatelského prostředí

Opatření naplňováno

91,49%

Souhrnné hodnocení aktivit k naplňování cílů opatření:

Naplňováno	12,77%
Částečně naplňováno	78,72%
Nenaplňováno	8,51%

Čerpání finančních prostředků na opatření:

LK	1 666 036,81 Kč
DF	1 666 036,81 Kč
SR	Data nebyla zjištěna
EU	1 587 297 284,23 Kč

Slovní hodnocení naplňování jednotlivých cílů opatření:

A1.1 Vytvářet podmínky pro působení konkurenceschopných podnikatelských subjektů v regionu s důrazem na zavedení systému podpory začínajících podnikatelů

Podporováno prostřednictvím nabídky podnikatelských ploch v LK - greenfields a brownfields; realizováno zejména prostřednictvím podpory inovací (RIS3, Regionální inovační program) a dále realizace veřejné soutěže ve VaVal "Inovační vouchery 2015-2016"

+	80,00%	0	0,00%
P	0		

A1.2 Rozvíjet podnikatelské a inovační prostředí v regionu spočívající ve funkčním inovačním systému a posílit ekonomiku založenou na znalostech

Proběhla tři jednání Rady pro výzkum, vývoj a inovace neformální setkání inovačních platform.

+	100,00%	0	0,00%
P	0		

A1.3 Zvýšit konkurenceschopnost podnikatelských subjektů působících v kraji, zvýšit podíl inovativních firem s potenciálem úspěš na globálním trhu (inovační výkonnost podniků)

Koncepčně realizováno v rámci RIS - záměr podpory vzniku podnikatelských inkubátorů. Probíhá příprava žádosti do výzvy MPO Služby infrastruktury IV. - projekt Inovační centrum Libereckého kraje. Realizace veřejné soutěže ve VaVal "Inovační vouchery 2015-2016"

+	77,78%	0	0,00%
P	0		

A1.4 Vytvářet podmínky pro vznik nových pracovních míst

Koncepčně realizováno v rámci RIS - záměr podpory vzniku podnikatelských inkubátorů. Probíhá příprava žádosti do výzvy MPO Služby infrastruktury IV. - projekt Inovační centrum Libereckého kraje. Realizace veřejné soutěže ve VaVal "Inovační vouchery 2015-2016"

+	100,00%	0	0,00%
P	0		

A1.5 Rozvíjet přeshraniční a mezinárodní spolupráci v ekonomické oblasti

Koncepčně realizováno v rámci RIS - záměr podpory vzniku podnikatelských inkubátorů. Probíhá příprava žádosti do výzvy MPO Služby infrastruktury IV. - projekt Inovační centrum Libereckého kraje. Realizace veřejné soutěže ve VaVal "Inovační vouchery 2015-2016"

+	100,00%	0	0,00%
P	0		

Hodnoty indikátorů v roce 2016:

■ Struktura zaměstnanosti podle sektorů – primér	1,96 %
■ Struktura zaměstnanosti podle sektorů – sekundér	45,57 %
■ Struktura zaměstnanosti podle sektorů – terciér	52,47 %
■ Index progresivity ekonomické struktury	2,51 index
■ Počet fungujících klastrů	4,00 počet klastrů
■ Podíl zastavěné plochy brownfields na celkové zastavěné ploše	2,80 %
■ Index strukturálního postižení v průmyslu	2,00 stupeň postižení

A2 Podpora vědy, výzkumu a inovací

Opatření naplňováno

93,10%

Souhrnné hodnocení aktivit k naplňování cílů opatření:

Naplňováno	6,90%
Částečně naplňováno	86,21%
Nenaplňováno	0,00%

Čerpání finančních prostředků na opatření:

LK	1 491 172,40 Kč
DF	1 491 172,40 Kč
SR	Data nebyla zjištěna
EU	726 856 169,24 Kč

Slovní hodnocení naplňování jednotlivých cílů opatření:

A2.1 Zvýšit podíl využití výsledků výzkumu a vývoje v praxi

Realizace veřejné soutěže ve VaVal "Inovační vouchery 2015-2016", V regionu působí pobočka evropské sítě na podporu MSP - Enterprise Europe Network, jedním z jejích cílů je zprostředkování kontaktů a příprava projektů mezinárodní vědecko-výzkumné a technologické spolupráce. V LK je kontaktním místem ARR, spol. s r.o. a VÚTS, a.s.

+ 100,00% 0 0,00%
P 0

A2.2 Rozvíjet konkurenceschopnost regionu v duchu konceptu inteligentní specializace

Proběhla tři jednání RVVI. Realizace veřejné soutěže ve VaVal "Inovační vouchery 2015-2016"

+ 100,00% 0 0,00%
P 0

A2.3 Rozvíjet spolupráci v oblasti výzkumu a vývoje napříč sektory, resorty, mezi akademickou a firemní sférou

Proběhla tři jednání Rady pro výzkum, vývoj a inovace. Začala příprava projektu Inovační centrum Libereckého kraje - příprava žádosti pro podání do výzvy MPO - Služby infrastruktury IV

+ 83,33% 0 16,67%
P 0

A2.4 Podporovat kvalitativní rozvoj institucí terciárního vzdělávání a výzkumných center působících v regionu

Spolupráce při implementaci RIS3 s výzkumnými organizacemi v LK, jejichž vybudování bylo podpořeno z evropských zdrojů: TUL - Centrum pro nanomateriály, pokročilé technologie a inovace, projekt VÚTS, a.s. - Centrum rozvoje strojírenského výzkumu, projekt společnosti MEGA, a.s. - Membránové inovační centrum "Membrain".

+ 85,71% 0 14,29%
P 0

Hodnoty indikátorů v roce 2016:

- Podíl nezaměstnaných absolventů technických a přírodovědných oborů na celkovém počtu nezaměstnaných %
- Výdaje na vědu a výzkum mil. Kč
- Podíl zaměstnaných ve VaV v Libereckém kraji na celkovém počtu zaměstnaných ve VaV v ČR %
- Zaměstnaní ve VaV přepočtené osoby

A3 Podpora funkcí zemědělství, lesnictví a vodního hospodářství

Opatření naplňováno

87,50%

Souhrnné hodnocení aktivit k naplňování cílů opatření:

Naplňováno	25,00%
Částečně naplňováno	62,50%
Nenaplňováno	0,00%

Čerpání finančních prostředků na opatření:

LK	5 712 682,70 Kč
DF	1 624 698,00 Kč
SR	Data nebyla zjištěna
EU	0,00 Kč

Slovní hodnocení naplňování jednotlivých cílů opatření:

A3.1 Zvýšit podporu zemědělským a lesnickým subjektům v oblasti poradenství a propagace

Pořádání seminářů pro odborné lesní hospodáře a rozesílání upoutávek na lokální semináře podporované MZe. Spolupráce s RAR a OKK. Podpora akcí z kalendáře resortu, zejména Den regionálních potravin, soutěž "Výrobek roku".

+	100,00%	0	0,00%
P	0		

A3.2 Nalézt dlouhodobou shodu na způsobu využívání krajiny

důsledný výkon přenesené působnosti, publikace, podpora regionálních produktů formou organizace soutěže o titul Výrobek roku Libereckého kraje, spolupráce s Regionální agrární radou a dalšími subjekty

+	100,00%	0	0,00%
P	0		

A3.3 Podpořit mimoprodukční trvale udržitelné využívání krajiny

přenesená působnost - povodňové prohlídky toků, provádění TBD, dotační fond - opatření k ochraně přírody a ekovýchova

+	78,57%	0	21,43%
P	0		

A3.4 Rozvíjet funkční vzdělávací, poradenský a informační systém napojený na vědu a podnikatelskou praxi

semináře pro OLH, myslivecká konference, podpora APIC, akce z Kalendáře resortu, povodňová školení, porady vodoprávních úřadů, informování o dotačních příležitostech

+	100,00%	0	0,00%
P	0		

Hodnoty indikátorů v roce 2016:

■ Podíl rozlohy lesů v členění na jednotl. kategorie na celk. rozloze lesů: lesy hospodářské	63,00 %
■ Podíl rozlohy lesů v členění na jednotl. kategorie na celk. rozloze lesů: lesy ochranné	6,00 %
■ Podíl rozlohy lesů v členění na jednotl. kategorie na celk. rozloze lesů: lesy zvláštního určení	31,00 %
■ Těžba dřeva	527125,00 m3 b.k.
■ Podíl zemědělské půdy z celkové rozlohy území	44,05 %
■ Podíl orné půdy z celkové rozlohy zemědělské půdy	45,51 %
■ Podíl trvalých travních porostů z celkové rozlohy zemědělské půdy	48,00 %
■ Podíl vodních ploch z celkové rozlohy území	1,52 %
■ Podíl lesní půdy z celkové rozlohy území	44,58 %
■ Počet podpořených a pořádaných akcí v oblasti zemědělství, lesnictví, potravinářství a rozvoji venkova	28,00 ks
■ Celk. objem fin. prostředků z krajského rozpočtu na podporu zeměd. a lesnických vzdělávacích a společenských akcí	1223,00 tis. Kč

A4 Rozvoj cestovního ruchu jako významného sektoru ekonomiky kraje

Opatření naplňováno

75,00%

Souhrnné hodnocení aktivit k naplňování cílů opatření:

Naplňováno	28,57%
Částečně naplňováno	46,43%
Nenaplňováno	25,00%

Čerpání finančních prostředků na opatření:

LK	6 846 313,14 Kč
DF	
SR	Data nebyla zjištěna
EU	

Slovní hodnocení naplňování jednotlivých cílů opatření:

A4.1 Zefektivnit, rozvíjet a stabilizovat organizaci cestovního ruchu včetně potřebného legislativního rámce a zajištění financování

V roce 2016 byla poskytnuta finanční podpora destinačních managementů v turistických regionech ve výši 3x 400 000Kč a 1x 300 000Kč, podpora organizace Sdružení pro rozvoj cestovního ruchu v Libereckém kraji 1x 50 000Kč. Zákon o cestovním ruchu, který je potřebný pro stabilizaci prostředí cestovního ruchu (řízení a financování), byl ze strany Ministerstva pro místní rozvoj zastaven, pro rok 2016 byl připraven Národní program podpory cestovního ruchu v oblasti marketingu a turistické infrastruktury. Nadále trvá a rozvíjí se spolupráce s zejména s německými partnery - Landkreis Görlitz, ENO, atd a přípravě společných projektů. Každoročně je zajišťována statistika návštěvnosti turistických cílů.

+	100,00%	0	0,00%
P	1		

A4.2 Zkvalitnit a rozšířit infrastrukturu a služby cestovního ruchu a zajistit jejich udržitelnost

V roce 2016 byl poskytnut příspěvek Klubu českých turistů ve výši 350 000 Kč na obnovu a podporu turistického značení. Dlohodobě je připravován projekt na podporu bezbariérové turistiky, stejně jako nové projekty na podporu rozvoje turistické infrastruktury - pěší, cyklo.

+	77,78%	0	0,00%
P	2		

A4.3 Vytvořit a propagovat konkurenceschopnou turistickou nabídku s cílem prodloužení turistické sezóny a zvýšení návštěvnosti

V roce 2106 se ve spolupráci s turistickými regiony byl dokončen akční plán s důrazem na vytvoření typických a fungujících produktů cestovního ruchu dle jednotlivých oblastí. Zároveň byla realizována inzercí v odborných časopisech, denících, tur. časopisech, vydávání tiskových zpráv, prezentace v rozhlase, tiskové zprávy, PR, online reklama, TV reklama, účast na veletrzích CR a prezentačních akcích (13 x). Zajištění veletrhu EuroregionTour Jablonec nad Nisou, prezentace na veletrhu Holiday World Praha, zajištění akce Křehká krása, realizace akce OSLAVY JEŠTĚDU. Vydání nových propagačních materiálů - elektronické tipy na výlet, newsletter, rozšiřování fungování na sociálních sítích, webu, atd.

+	87,50%	0	0,00%
P	0		

A4.4 Podporovat zaměstnanost a zvyšovat kvalitu vzdělávání a kvalifikaci lidských zdrojů v cestovním ruchu

Dochází k pravidelnému setkávání informačních center, poskytovatelé služeb a profesní organizace jsou informovány prostřednictvím emailů, webů a sociálních sítí, turistických regionů ke vzájemné spolupráci a možnostech vzdělávání. Vlastní workshopy nejsou realizovány.

+	20,00%	0	0,00%
P	0		

Hodnoty indikátorů v roce 2016:

■ Délka značených pěších turistických tras	2732,00	km
■ Délka upravovaných běžeckých tratí pro veřejnost		km
■ Kapacita hromadných ubytovacích zařízení podle kategorií: hotely	12919,00	počet lůžek
■ Kapacita hromadných ubytovacích zařízení podle kategorií: penziony	11798,00	počet lůžek
■ Kapacita hromadných ubytovacích zařízení podle kategorií: kempy	1862,00	počet lůžek
■ Kapacita hromadných ubytovacích zařízení podle kategorií: chatové osady	4510,00	počet lůžek
■ Kapacita hromadných ubytovacích zařízení podle kategorií: turistické ubytovny	2415,00	počet lůžek
■ Kapacita hromadných ubytovacích zařízení podle kategorií: ostatní hromadná ubytovací zařízení	10056,00	počet lůžek
■ Počet hromadných ubytovacích zařízení cestovního ruchu: hotely	160,00	počet zařízení
■ Počet hromadných ubytovacích zařízení cestovního ruchu: penziony	398,00	počet zařízení
■ Počet hromadných ubytovacích zařízení cestovního ruchu: kempy	25,00	počet zařízení
■ Počet hromadných ubytovacích zařízení cestovního ruchu: chatové osady	47,00	počet zařízení
■ Počet hromadných ubytovacích zařízení cestovního ruchu: turistické ubytovny	61,00	počet zařízení

■ Počet hromadných ubytovacích zařízení cestovního ruchu: ostatní hromadná ubytovací zařízení	213,00	počet zařízení
■ Čisté využití lůžek v hotelech a penzionech	37,67	%
■ Počet hostů v hromadných ubytovacích zařízeních CR: celkem	863520,00	počet hostů
■ Počet hostů v hromadných ubytovacích zařízeních CR: cizinci	172493,00	počet hostů
■ Průměrná doba pobytu v hromadných ubytovacích zařízeních: celkem	4,11	počet dní
■ Průměrná doba pobytu v hromadných ubytovacích zařízeních: cizinci	4,26	počet dní
■ Podíl z příjmů cestovního ruchu na HDP kraje	28,50	%
■ Celková výše zaplacených poplatků souvisejících s cestovním ruchem		tis. Kč
■ Počet ekonomických subjektů v ubytování a stravování se sídlem na území obce (CZ NACE 55, 56)	7830,00	počet subjektů
■ Počet cestovních kanceláří podle jejich sídla (CZ NACE 79.1)	401,00	počet kanceláří
■ Počet turistických informačních center (včetně sezónních)	53,00	počet center
■ Podíl certifikovaných informačních center na celkovém počtu turistických informačních center (včetně sezónních)	9,00	počet agentur
■ Počet cestovních agentur podle jejich sídla (CZ NACE 79.12)	81,00	počet agentur
■ Návštěvnost vybraných turistických cílů		poč. návštěvníků

B1 Podpora celoživotního učení s důrazem na kvalitu života

Opatření naplňováno

97,14%**Souhrnné hodnocení aktivit k naplňování cílů opatření:**

Naplňováno	91,43%
Částečně naplňováno	5,71%
Nenaplňováno	0,00%

Čerpání finančních prostředků na opatření:

LK	4 213 667 432,59 Kč
DF	9 192 003,26 Kč
SR	Data nebyla zjištěna
EU	309 621 526,77 Kč

Slovní hodnocení naplňování jednotlivých cílů opatření:**B1.1 Zvyšovat kvalitu vzdělávání**

z dotačního fondu Libereckého kraje byly poskytnuty prostředky na podporu asistentů pedagoga pro žáky se speciálními vzdělávacími potřebami, primární prevenci rizikového chování a kompenzační pomůcky. Zaměstnavatelé se zapojili do stipendijního programu pro vybrané obory středních škol zřizovaných Libereckým krajem. Proběhlo společné přijímací řízení na střední školy. V minulosti byla vypracována metodika hodnocení škol zřizovaných Libereckým krajem. Další oblasti jako kariérové poradenství, podpora nadaných žáků či celoživotní vzdělávání jsou hlavními tématy Krajského akčního plánu rozvoje vzdělávání Libereckého kraje.

+	87,50%	0	12,50%
P	0		

B1.2 Zvyšovat efektivitu vzdělávání

Organizace veletrhu vzdělávání Educa My Job Liberec, organizace burz škol například v České Lípě, Turnově. Činnost Paktu zaměstnanosti Libereckého kraje.

+	100,00%	0	0,00%
P	0		

B1.3 Podporovat rovné příležitosti ke vzdělávání a poradenský systém

Prostřednictvím dotačního programu Libereckého kraje byly poskytnuty prostředky na asistenty pedagoga a kompenzační pomůcky pro žáky se speciálními vzdělávacími potřebami. Byly organizovány okresní a krajská postupová kola předmětových olympiád. Liberecký kraj se zapojil do výzvy MPSV v rámci Operačního programu potravinové a materiální pomoci s projektem "Potravinová pomoc dětem v Libereckém kraji". V rámci tohoto projektu je již od 2. pololetí školního roku 2015/2016 hrazeno školní stravování dětem, které splňují podmínky projektu. Zapojování dětí do předškolního vzdělávání bylo z kvalitně zavedením legislativních změn, především zavedením povinného posledního ročníku před základním vzděláváním. V souvislosti se zavedením inkluzivního vzdělávání byly organizována školení a DVPP pedagogům, vedení škol i odborníkům v poradenských pracovištích. V Libereckém kraji je pro řadu oborů středních škol zaveden stipendijní program.

+	100,00%	0	0,00%
P	0		

B1.4 Posilovat roli školy ve vzdělávání

Školy jsou podporovány jako centra celoživotního vzdělávání. Činnost Paktu zaměstnanosti Libereckého kraje. Spolupráce jednotlivých středních škol se zaměstnavateli.

+	100,00%	0	0,00%
P	0		

B1.5 Rozvíjet kompetence pedagogických pracovníků

Na úrovni jednotlivých škol bylo využíváno nabídek dalšího vzdělávání pedagogických pracovníků v aktuálních otázkách ve školství, probíhala metodická podpora prostřednictvím organizace porad škol zřizovaných Libereckým krajem i porad zástupců obcí s rozšířenou působností. Aktivity Centra vzdělanosti Libereckého kraje.

+	100,00%	0	0,00%
P	0		

B1.6 Modernizovat nezbytnou infrastrukturu škol a školských zařízení

Zdrojem financí pro obnovu materiálně-technického zázemí pro počáteční vzdělávání jsou vlastní zdroje příspěvkových organizací, případně rozpočet kraje u škol a školských zařízení zřizovaných Libereckým krajem. Rozvoj technického a přírodovědného vzdělávání je financován především z dotací Evropské unie, příp. z vlastních finančních zdrojů příspěvkových organizací či z rozpočtu zřizovatele. V roce 2016 se začal připravovat projekt Center odborného vzdělávání, v rámci kterého dojde k investicím do vybavení odborných učeben v celkem 8 příspěvkových organizacích zřizovaných Libereckým krajem. Investice v oblasti primární prevence jsou hrazeny z prostředků příspěvkových organizací, z rozpočtu Libereckého kraje jsou hrazeny aktivity neinvestičního charakteru. V rámci podpory podmínek v dětských domovech rodinného typu jsou z provozních příspěvků hrazeny pronájmy startovacích bytů.

+	100,00%	0	0,00%
P	12		

Hodnoty indikátorů v roce 2016:

Podíl dětí ve věku 5 let účastníků se předškolního vzdělávání na celkovém počtu dětí ve věku 5 let	96,56 %
--	---------

■ Podíl žáků zákl. vzdělávání individuálně integrovaných a ve speciálních třídách na celk. počtu žáků zákl. vzdělávání	8,73	%
■ Podíl žáků 6. ročníků základního vzdělávání ve vzdělávacím programu osmiletých gymnázií na celkovém počtu žáků 6. ročníků základního vzdělávání	6,86	%
■ Podíl žáků 8. ročníků základního vzdělávání ve vzdělávacím programu šestiletých gymnázií na celkovém počtu žáků 8. ročníků základního vzdělávání	0,73	%
■ Podíl žáků 1. ročníků středního vzdělávání ve vzdělávacích programech poskytujících střední vzdělání s výučním listem na celkovém počtu žáků 1. ročníků středního vzdělávání	36,50	%
■ Podíl žáků 1. ročníků středního vzdělávání ve vzdělávacích programech poskytujících střední vzdělání s maturitní zkouškou na celkovém počtu žáků 1. ročníků středního vzdělávání	62,64	%
■ Podíl žáků 1. ročníků středního vzdělávání ve vzdělávacích programech všeobecného středního vzdělávání na celkovém počtu žáků 1. ročníků středního vzdělávání	20,68	%
■ Podíl žáků 1. ročníků nástavbového studia na počtu absolventů vzdělávacích programů poskytujících střední vzdělávání s výučním listem	48,87	%
■ Podíl absolventů středního vzdělávání ve vzdělávacích programech poskytujících střední vzdělání s výučním listem na celkovém počtu absolventů středního vzdělávání	30,99	%
■ Podíl absolventů středního vzdělávání ve vzdělávacích programech poskytujících střední vzdělání s maturitní zkouškou na celkovém počtu absolventů středního vzdělávání	68,04	%
■ Podíl absolventů středního vzdělávání ve vzdělávacích programech všeobecného středního vzdělávání na celkovém počtu absolventů středního vzdělávání	29,95	%
■ Počet dětí a žáků na jednoho pedagogického pracovníka: v předškolním vzdělávání	11,99	počet osob
■ Počet dětí a žáků na jednoho pedagogického pracovníka: ve základním vzdělávání	14,60	počet osob
■ Počet dětí a žáků na jednoho pedagogického pracovníka: ve středním vzdělávání	11,07	počet osob
■ Podíl žáků základního vzdělávání učících se anglickému jazyku na celkovém počtu žáků základního vzdělávání	82,53	%
■ Podíl žáků středního vzdělávání učících se anglickému jazyku na celkovém počtu žáků středního vzdělávání	94,24	%
■ Podíl absolventů středního vzdělávání ve vzdělávacích programech technického zaměření na celkovém počtu absolventů středního vzdělávání	22,57	%
■ Počet žáků na jeden osobní počítač: v základním vzdělávání, ve středním vzdělávání	4,99	počet osob
■ Podíl účastníků zájmového vzdělávání ve školských zařízeních na počtu žáků základního vzdělávání	55,49	%
■ Podíl účastníků základního uměleckého vzdělávání na počtu žáků základního vzdělávání	23,23	%
■ Objem investic na obnovu a výstavbu infrastruktury pro počáteční vzdělávání příspěvkových organizací kraje	64400,00	tis. Kč
■ Počet nezaměstnaných absolventů terciárního vzdělávání dle studií, oborů: technické		poč. absolventů
■ Počet nezaměstnaných absolventů terciárního vzdělávání dle studií, oborů: ekonomické		poč. absolventů
■ Počet nezaměstnaných absolventů terciárního vzdělávání dle studií, oborů: humanitní		poč. absolventů
■ Počet nezaměstnaných absolventů terciárního vzdělávání dle studií, oborů: ostatní		poč. absolventů
■ Počet soukromých vysokých škol působících v kraji		počet škol
■ Počet vyšších odborných škol	6,00	počet škol
■ Podíl obyvatel starších 15 let v jednotlivých vzdělanostních kategoriích na celkovém počtu obyvatel: základní	15,25	%
■ Podíl obyvatel starších 15 let v jednotlivých vzdělanostních kategoriích na celkovém počtu obyvatel: střední bez maturity	38,24	%
■ Podíl obyvatel starších 15 let v jednotlivých vzdělanostních kategoriích na celkovém počtu obyvatel: střední s maturitou	31,35	%

■ Podíl obyvatel starších 15 let v jednotlivých vzdělanostních kategoriích na celkovém počtu obyvatel: vysokoškolské	14,98	%
■ Počet osob účastnících se dalšího vzdělávání realizovaného středními školami	1813,00	počet osob
■ Počet autorizovaných osob pro ověřování a uznávání výsledků dalšího vzdělávání	6,00	počet osob
■ Počet subjektů zapojených do sítě center dalšího vzdělávání		počet subjektů
■ Objem investic na obnovu a výstavbu infrastruktury pro další vzdělávání příspěvkových organizací kraje		tis. Kč

B2 Zvýšení zaměstnatelnosti a zaměstnanosti obyvatel

Opatření naplňováno

65,22%

Souhrnné hodnocení aktivit k naplňování cílů opatření:

Čerpání finančních prostředků na opatření:

Naplňováno 17,39%

LK 611 720,55 Kč

Částečně naplňováno 47,83%

DF

Nenaplňováno 0,00%

SR Data nebyla zjištěna

EU 1 396 515 074,22 Kč

Slovní hodnocení naplňování jednotlivých cílů opatření:

B2.1 Zvýšit míru zaměstnanosti, zejména u ohrožených skupin na trhu práce

Střední školy zřizované Libereckým krajem (celkem 6) jsou autorizovanými osobami pro uznávání profesních kvalifikací ve smyslu zákona 179/2006 Sb. Problematiky jsou zároveň řešeny ve strategickém dokumentu Strategie rozvoje lidských zdrojů Libereckého kraje 2014+. Realizace dalších aktivit není v kompetenci Libereckého kraje. Jejich naplňování je v kompetenci úřadu práce.

+ 28,57% 0 71,43%
P 0

B2.2 Sladit nabídku vzdělávání s potřebami trhu práce

Sbližování nabídky vzdělávání a potřeb trhu práce je obsaženo ve všech strategických dokumentech týkající se školství a vzdělávání. Jednotlivé konkrétní aktivity pak vstupují do realizace všech procesů v rámci vzdělávání. Problematika je řešena v rámci aktivit Paktu zaměstnanosti Libereckého kraje. Školy v návaznosti na projekty UNIV působí jako centra vzdělanosti. Návaznost vzdělávání s potřebami trhu práce řeší Strategie rozvoje lidských zdrojů Libereckého kraje 2014+. Na úrovni jednotlivých škol jsou dále realizovány účasti pedagogických pracovníků na zahraničních stážích.

+ 100,00% 0 0,00%
P 0

B2.3 Posílit služby zaměstnanosti

Realizace jednotlivých aktivit není v kompetenci Libereckého kraje. Jejich naplňování je v kompetenci úřadu práce.

+ 40,00% 0 60,00%
P 0

B2.4 Zapojit zaměstnavatele do odborné přípravy žáků a studentů

I v průběhu roku 2016 došlo k celé řadě setkání a jednání jejichž cílem bylo sblížení sféry zaměstnavatelské a sféry vzdělávací. Aktivní je sektorová dohoda v oblasti sklářského průmyslu. Aktivity podporuje Pakt zaměstnanosti Libereckého kraje, na úrovni škol probíhají praxe a stáže žáků a studentů, případně pedagogů odborných předmětů u zaměstnavatelů, případně zahraniční stáže v rámci zapojení škol do projektů. Do Stipendijního programu Libereckého kraje se zapojil další zaměstnavatel - konkrétně společnost Preciosa, která finančně podporuje žáky Střední uměleckoprůmyslové školy sklářské v Železném Brodě.

+ 100,00% 0 0,00%
P 0

Hodnoty indikátorů v roce 2016:

■ Struktura zaměstnanosti podle hlavních tříd klasifikace zaměstnání: zákonodárci, vedoucí a řídicí pracovníci	6,65 %
■ Struktura zaměstnanosti podle hlavních tříd klasifikace zaměstnání: vědeckí a odborní duševní pracovníci	12,23 %
■ Struktura zaměstnanosti podle hlavních tříd klasifikace zaměstnání: techničtí, zdravotničtí a pedagogičtí pracovníci a pracovníci v příbuzných oborech	16,47 %
■ Struktura zaměstnanosti podle hlavních tříd klasifikace zaměstnání: nižší administrativní pracovníci (úředníci)	6,59 %
■ Struktura zaměstnanosti podle hlavních tříd klasifikace zaměstnání: provozní pracovníci ve službách a obchodě	15,10 %
■ Struktura zaměstnanosti podle hlavních tříd klasifikace zaměstnání: kvalifikovaní dělníci v zemědělství, lesnictví a v příbuzných oborech (kromě obsluhy strojů a zařízení)	0,83 %
■ Struktura zaměstnanosti podle hlavních tříd klasifikace zaměstnání: řemeslníci a kvalifikovaní výrobci, zpracovatelé, opraváři (kromě obsluhy strojů a zařízení)	18,40 %
■ Struktura zaměstnanosti podle hlavních tříd klasifikace zaměstnání: obsluha strojů a zařízení	17,19 %
■ Struktura zaměstnanosti podle hlavních tříd klasifikace zaměstnání: pomocní a nekvalifikovaní pracovníci	6,35 %

■ Struktura zaměstnanosti podle hlavních tříd klasifikace zaměstnání: příslušníci armády		%
■ Struktura zaměstnanosti podle hlavních tříd klasifikace zaměstnání: nezjištěno		%
■ Struktura zaměstnanosti podle jednotlivých úrovní mezinárodní standardní klasifikace vzdělávání: základní	5,30	%
■ Struktura zaměstnanosti podle jednotlivých úrovní mezinárodní standardní klasifikace vzdělávání: střední bez maturity	40,55	%
■ Struktura zaměstnanosti podle jednotlivých úrovní mezinárodní standardní klasifikace vzdělávání: střední s maturitou	34,99	%
■ Struktura zaměstnanosti podle jednotlivých úrovní mezinárodní standardní klasifikace vzdělávání: vysokoškolské	19,13	%
■ Struktura zaměstnanosti podle CZ NACE: A – Zemědělství, lesnictví a rybářství	1,96	%
■ Struktura zaměstnanosti podle CZ NACE: B – Těžba a dobývání	0,51	%
■ Struktura zaměstnanosti podle CZ NACE: C – Zpracovatelský průmysl	37,45	%
■ Struktura zaměstnanosti podle CZ NACE: D – Výroba a rozvod elektřiny, plynu, tepla	0,72	%
■ Struktura zaměstnanosti podle CZ NACE: E – Zásobování vodou, činnosti související s odpady	0,83	%
■ Struktura zaměstnanosti podle CZ NACE: F – Stavebnictví	6,06	%
■ Struktura zaměstnanosti podle CZ NACE: G – Velkoobchod a maloobchod, opravy motorových vozidel	10,57	%
■ Struktura zaměstnanosti podle CZ NACE: H – Doprava a skladování	5,25	%
■ Struktura zaměstnanosti podle CZ NACE: I – Ubytování, stravování a pohostinství	3,21	%
■ Struktura zaměstnanosti podle CZ NACE: J – Informační a komunikační činnosti	1,82	%
■ Struktura zaměstnanosti podle CZ NACE: K – Peněžnictví a pojišťovnictví	1,76	%
■ Struktura zaměstnanosti podle CZ NACE: L – Činnosti v oblasti nemovitostí	0,83	%
■ Struktura zaměstnanosti podle CZ NACE: M – Profesní, vědecké a technické činnosti	3,22	%
■ Struktura zaměstnanosti podle CZ NACE: N – Administrativní a podpůrné činnosti	2,24	%
■ Struktura zaměstnanosti podle CZ NACE: O – Veřejná správa a obrana, povinné sociální zabezpečení	5,13	%
■ Struktura zaměstnanosti podle CZ NACE: P – Vzdělávání	6,52	%
■ Struktura zaměstnanosti podle CZ NACE: Q – Zdravotní a sociální péče	7,46	%
■ Struktura zaměstnanosti podle CZ NACE: R – Kulturní, zábavní a rekreační činnosti	2,22	%
■ Struktura zaměstnanosti podle CZ NACE: S – Ostatní činnosti	1,92	%
■ Průměrná hrubá měsíční mzda		Kč
■ Relace úrovně mezd žen a mužů		%
■ Podíl uchazečů o zaměstnání do 25 let věku na celkovém počtu uchazečů o zaměstnání		%
■ Podíl uchazečů o zaměstnání nad 50 let věku na celkovém počtu uchazečů o zaměstnání		%
■ Podíl uchazečů o zaměstnání se zdravotním postižením na celkovém počtu uchazečů o zaměstnání		%
■ Podíl dlouhodobě nezaměstnaných uchazečů o zaměstnání na celkovém počtu uchazečů o zaměstnání		%
■ Počet osob účastnících se rekvalifikačních kurzů		počet osob
■ Počet vytvořených míst v rámci aktivní politiky zaměstnanosti		počet míst
■ Míra registrované nezaměstnanosti		%
■ Meziroční změna míry nezaměstnanosti		%

■ Počet uchazečů o zaměstnání na 1 volné pracovní místo		počet uchazečů
■ Podíl nezaměstnaných absolventů škol a mladistvých z celkového počtu neumístěných uchazečů o zaměstnání	5,04	%
■ Podíl zaměstnaných ve věku 55-64 let na celkovém počtu zaměstnaných osob	19,06	%

B3a Zajištění dostupnosti a kvality zdravotní péče a sociálních služeb, podpora zdravého životního stylu - oblast sociální služby

Opatření naplňováno

100,00%

Souhrnné hodnocení aktivit k naplňování cílů opatření:

Naplňováno	45,65%
Částečně naplňováno	54,35%
Nenaplňováno	0,00%

Čerpání finančních prostředků na opatření:

LK	
DF	
SR	Data nebyla zjištěna
EU	120 775 217,10 Kč

Slovní hodnocení naplňování jednotlivých cílů opatření:

B3a.1 Zavést systém optimalizace a řízení sítě sociálních služeb včetně vyšší míry zapojení obcí, meziobecní a meziresortní spolupráce

Systém řízení sítě sociálních služeb se stále vyvíjí v návaznosti na změny v legislativě, na základě praktických zkušeností a dle nových metodických postupů MPSV. V roce 2016 došlo k výrazně vyššímu zapojení obcí do řízení a financování sítě. To je však stále nedostatečné. V některých lokalitách neprobíhá vůbec a v některých lokalitách ORP nedochází ke koordinaci sociálních služeb v rámci celého správního území, tedy i se zapojením obcí I. a II. typu. Odbor sociálních služeb zpracoval metodiku pro obce k předávání podnětů a potřebných kapacit do sítě sociálních služeb Libereckého kraje a vede Koordinační skupinu pro obce a metodické a fokusní pracovní skupiny s poskytovateli sociálních služeb. Každoročně dochází k aktualizaci metodiky pro poskytovatele a upravení indikátorů dle nových zjištěných dat. Větší zapojení obcí do řízení sítě nebude možné bez zřízení koordinátorů sociální podpory na obcích, kteří se budou plně věnovat plánování a zjišťování potřeb. OSV zavádí aplikaci na řízení sítě KISSOS a podal projekt - Rozvoj síťování, plánování a financování sociálních služeb v LK.

+ 100,00% 0 0,00%
P 0

B3a.2 Udržitelný systém financování sociálních služeb a dostatečná informovanost veřejnosti

Systém financování sociálních služeb je založen na vícezdrojovém financování a na stanovení max. výši vyrovnávací platby. Při hodnocení žádostí o finanční podporu z rozpočtu LK, finančních prostředků MPSV, je postupováno dle Metodiky Libereckého kraje platné od r. 2015. Finanční podpora je poskytována subjektům zařazeným do Základní sítě Libereckého kraje na kofinancování základních činností. V rámci informovanosti Liberecký kraj zavádí aplikaci KISSOS a podal projekt Rozvoj síťování, plánování a financování sociálních služeb v LK, kde je aktivita informační kampaně.

+ 100,00% 0 0,00%
P 0

B3a.3 Podporovat poskytovatele sociálních služeb prostřednictvím vzdělávání personálu, metodickým vedením, sledováním a kontrolou kvality služeb

Odbor sociálních věcí každoročně organizuje metodické semináře pro poskytovatele sociálních služeb. Byla zpracována Metodika pro poskytovatel sociálních služeb. Rok 2016 byl ve znamení stabilizace procesů, tzn. procesu tvorby Základní sítě sociálních služeb Libereckého kraje. Byl realizován seminář pro poskytovatele zaměřený na síťování a financování sociálních služeb v LK. Během roku byl kladen důraz na průběžnou kontrolní činnost a uplatnění zjištěných informací do nové krajské metodiky (Metodiky pro poskytovatele). Během roku byl také zahájen individuální projekt kraje s názvem "Podpora a rozvoj sociálních služeb pro rodiny a děti v LK (podpořené sociální služby SAS pro rodiny s dětmi a NZDM). Dále byl zahájen evropský vzdělávací projekt externího subjektu na vzdělávání pracovníků v pečovatelských službách (zde je LK partnerem projektu). V oblasti příspěvkových organizací kraje dochází ke zpracování a aktualizaci transformačních plánů.

+ 100,00% 0 0,00%
P 0

B3a.4 Optimalizovat a využívat síť služeb sociálního poradenství a služeb pro osoby ohrožené sociálním vyloučením, chudobou a nezaměstnaností

Optimalizace sítě služeb sociálního poradenství se daří pouze částečně. O optimální situaci se dá hovořit pouze v obcích, které uzavřely lokální partnerství s Agenturou pro sociální začleňování (Velké Hamry, Liberec, Nový Bor, Tanvald a svazek obcí mikroregionu Frýdlantsko). Zlepšení situace se očekává v průběhu roku 2017, kdy některé obce budou realizovat projekty, financované z ESIF.

+ 100,00% 0 0,00%
P 1

B3a.5 Zajistit pro osoby se zdravotním postižením podmínky pro integraci do společnosti a zabezpečit důstojný život seniorů

Liberecký kraj navázal v roce 2016 na podporu transformačního procesu u tří příspěvkových organizací Libereckého kraje. Proběhla aktualizace transformačních plánů zařízení APOSS Liberec, příspěvková organizace a Domov Sluneční dvůr, příspěvková organizace a byly učiněny další kroky k dokončení projektové žádosti. U příspěvkových organizací Libereckého kraje, které nejsou zapojeny do procesu transformace je pokračováno v humanizaci služeb, a to včetně zařízení pro cílovou skupinu seniorů. V rámci humanizace služeb byla v roce 2016 aktivně připravována projektová žádost - výstavby nového objektu zařízení Domov Ráspenava, příspěvková organizace. Liberecký kraj podal projekt - Podpora a rozvoj služeb v komunitě pro OZP v Libereckém kraji. V roce 2016 byla zmapována situace v jednotlivých ORP. Spolupráce při přípravě zřízení Center duševního zdraví v Libereckém kraji. Rozšíření nabídky sociálních služeb i pro osoby se specifickými potřebami.

+ 100,00% 0 0,00%
P 1

B3a.6 Zajistit pro osoby ohrožené sociálním vyloučením a pro osoby vedoucí rizikový způsob života podmínky pro integraci do společnosti

Aktivitu se daří plnit pouze částečně. Liberecký kraj má v sociální oblasti zřízen pouze dotační program na sociální služby dle zákona č. 108/2006 Sb., o sociálních službách. Komplexní dotační program na integraci není v Libereckém kraji zřízen. V roce 2016 byla zahájena realizace individuálního projektu - Podpora a rozvoj služeb pro rodiny a děti v Libereckém kraji, kde tato cílová skupina bude podpořena prostřednictvím služeb - terénní programy, SAS pro rodiny s dětmi a NZDM. Koordinátor pro záležitosti národnostních a menšin a protidrogová koordinátorka se aktivně podílí na přípravě strategický plánů sociálního začleňování a jejich naplňování v sociálně vyloučených lokalitách ve spolupráci s Agenturou pro sociální začleňování. Prostřednictvím Agentury pro sociální začleňování je realizován tzv. "Koordinovaný přístup k sociálně vyloučeným lokalitám".

+ 100,00% 0 0,00%
P 0

B3a.7 Trvale podporovat procesy plánování a efektivní systémy střednědobého plánování sociálních služeb

Metodické vedení kontaktních osob v území zabývajících se komunitním plánováním sociálních služeb, setkávání s politickými zástupci měst a obcí při řešení sociální problematiky Kolegium obcí (K21) v rámci Krajské koordinační struktury pro plánování sociálních služeb v Libereckém kraji, zapojení obcí do procesu síťování sociálních služeb v LK, spolupráce na tvorbě meziresortních dokumentů a přenášení sociální tematiky napříč odbory, vznik Metodiky pro obce k síťování sociálních služeb, zpracování Akčního plánu pro rok 2017 a vznik Základní sítě sociálních služeb v LK, včetně koordinace celého procesu a tvorby parametrů sítě. Meziresortní spolupráce probíhá při reformě psychiatrické péče, řešení problematiky rodin dětí s PAS, při řešení drogové problematiky a sociálně znevýhodněných rodin atd.

+ 100,00% 0 0,00%
P 0

B3a.8 Podporovat prarodinné vazby a související sociální služby

Nastavení podpory prarodinných vazeb a souvisejících sociálních služeb úzce souvisí se zahájením projektů od II. poloviny roku 2016. Nastavení podpory prarodinných vazeb a souvisejících sociálních služeb úzce souvisí se zahájením projektů od II. poloviny roku 2016. V rámci rozvoje a podpory individuální náhradní rodinné péče je šířena osvěta a metodická podpora ve spolupráci se Skupinou pro vyhledávání náhradních rodičů. Realizace kampaně Mít domov a rodinu.

+ 100,00% 0 0,00%
P 30

Hodnoty indikátorů v roce 2016:

Počet poskytovatelů sociálních služeb	129,00	počet poskyt.
Počet zařízení a služeb, které mají rozvojový plán	18,00	počet služ. a zař.
Financování sociálních služeb: státní rozpočet, krajský rozpočet	377862,00	tis. Kč
Počet přípravných tříd v kraji v primárním vzdělávání	9,00	počet tříd
Počet asistentů pedagogů dětí ze sociálně znevýhodněných rodin	56,00	počet
Počet vzdělávacích akcí pro podporu poskytovatelů sociálních služeb organizovaných Krajským úřadem LK	5,00	počet
Počet podpořených osob v sociálně vyloučených lokalitách		počet
Počet žadatelů o náhradní rodinnou péči (pěstounská péče a pěstounská péče na přechodnou dobu)	34,00	počet
Počet pobytových zařízení v procesu transformace	3,00	počet
Počet komunitních plánů sociálních služeb	14,00	počet
Počet metodických schůzek k procesu plánování sociálních služeb	7,00	počet

B3b Zajištění dostupnosti a kvality zdravotní péče a sociálních služeb, podpora zdravého životního stylu - oblast zdravotní péče

Opatření naplňováno

100,00%

Souhrnné hodnocení aktivit k naplňování cílů opatření:

Naplňováno	88,46%
Částečně naplňováno	11,54%
Nenaplňováno	0,00%

Čerpání finančních prostředků na opatření:

LK	912 408 322,78 Kč
DF	1 901 054,32 Kč
SR	Data nebyla zjištěna
EU	723 776 443,90 Kč

Slovní hodnocení naplňování jednotlivých cílů opatření:

B3b.1 Dlouhodobě zlepšovat zdravotní stav obyvatel Libereckého kraje

V souladu se strategií Zdravého Libereckého kraje pokračuje aktivita dlouhodobého zlepšování zdravotního stavu obyvatel Libereckého kraje - v duchu Zdraví 2020, jednak posílením úrovně regionální, a to prostřednictvím naplňování akčních plánů, které rozpracovává a naplňuje pracovní skupina Zdravotní politiky Libereckého kraje. V roce 2016 bylo na národní úrovni Zdraví 2020 řešeno formou akčních plánů 13 oblastí s hlavním cílem - posílit regionální úroveň a zapojit nové struktury Zdravotní politiky Libereckého kraje, zejména podporu pohybových aktivit, nově detailněji řešit problematiku nadváhy a především se zaměřit na zvýšení zdravotní gramotnosti.

+ 100,00% 0 0,00%
P 0

B3b.2 Zajistit vícezdrojové financování provozu, obnovy a rozvoje zdravotnictví Libereckého kraje v souladu s vývojem vědy a techniky

V návaznosti na schválený dokument Zásady řízení zdravotnictví v Libereckém kraji v oblasti lůžkové péče včetně návaznosti na zdravotnickou záchrannou službu v období 2014-2020 odbor zdravotnictví KÚ LK má povinnost vytvořit jedenkrát do roka nový dokument "Akční plán 2015-2016, ve kterém vyhodnocuje a podrobně popisuje jednotlivé plánované strategické investice se zásadním vlivem na poskytovanou péči ve zdravotnických zařízeních LK a činnosti - aktivity, týkající se problematiky vícezdrojového financování, konkrétně podpory při zajištění finančních zdrojů Nemocnice s Poliklinikou Česká Lípa, a.s. - 23,35 mil. Kč, a Krajské nemocnice Liberec, a.s. - příplatková povinnost na období 2017-2035 ve výši 1 mld Kč na Modernizaci KNL, Zdravotnické záchranné služby LK, ale i ostatních nemocnic v LK - 10,9 mil. Kč.

+ 100,00% 0 0,00%
P 0

B3b.3 Definovat a udržet optimální síť zdravotních služeb ve spolupráci poskytovatelů, zdravotních pojišťoven, zřizovatelů a municipalit

V návaznosti na činnost v roce 2015 vznikl dokument Koncepte zdravotních služeb v lůžkových zdravotnických zařízeních Libereckého kraje, který byl orgány kraje schválen v srpnu 2016. Jeho hlavním smyslem je vytvoření platformy pro fungování spolupráce páteřních nemocnic v LK ve spolupráci se ZZS LK. Na této platformě byla založena tzv. Aliance nemocnic v Libereckém kraji; řídicím orgánem je Rada ředitelů. Cílem je vytvoření dohod v rámci vzájemně výhodného sdílení medicínských, technických, ekonomických, personálních a dalších podpůrných procesů, které povedou k návrhu kvalitní, dostupné, bezpečné a efektivní sítě lůžkových zdravotnických zařízení v LK a jejich spolupráce se Zdravotnickou záchrannou službou Libereckého kraje.

+ 100,00% 0 0,00%
P 0

B3b.4 Propojit (ve smyslu návaznosti) síť zdravotních a sociálních služeb

Součinnost odborů zdravotnictví a odboru sociálních věcí na úrovni kraje pokračovala i v roce 2016 aktualizací důležitých dokumentů - např. "Strategie sociálního začleňování 2014-2020", "Zpráva o stavu romské menšiny v kraji za rok 2016", "Národní akční plán podporující pozitivní stárnutí (NAP) pro období let 2013-2017" za rok 2016 formou aktualizace požadovaných informací v materiálu "Hodnocení realizace opatření NAP za rok 2016". Rok 2016 byl ve znamení intenzivního jednání k problematice osob s poruchami autistického spektra - společně s odborem sociálních věcí, školství a zdravotnictví se zástupci rodičů dětí s vysoce funkčním autismem. Rok 2016 je rokem, kdy byl zahájen provoz lůžkového zařízení Hospic sv. Zdislavy, který má kapacitu 28 lůžek.

+ 100,00% 0 0,00%
P 0

B3b.5 Poskytovat veškerou zdravotní péči na vysoké odborné úrovni, podporovat kvalitní a bezpečnou zdravotní péči

Rozvoj kvality poskytované péče je úzce propojen s podporou investiční politiky Libereckého kraje, která je detailně zpracovaná v dokumentu "Zásady řízení zdravotnictví v Libereckém kraji v oblasti lůžkové péče včetně návaznosti na zdravotnickou záchrannou službu v období 2015-2020" s aktualizací "Monitoring plnění Akčního plánu 2015-2016". V roce 2016 byl Liberecký kraj zapojen do řešení personální strategie ve zdravotnických zařízeních např. podporou získávání lékařských i nelékařských pracovníků z dalších zemí. Samostatnou součástí řízení kvality zdravotní péče je zabezpečení personální strategie a strategie technologického a technického vybavení, zajišťovaných mimo jiné i výkonem přenesené působnosti odboru zdravotnictví KÚ LK.

+ 100,00% 0 0,00%
P 0

Hodnoty indikátorů v roce 2016:

■ Střední délka života (naděje dožití, dvouletý průměr) při narození: muži

číslo

■ Střední délka života (naděje dožití, dvouletý průměr) při narození: ženy		číslo
■ Střední délka života ve věku 65 let (dvouletý průměr): muži		číslo
■ Střední délka života ve věku 65 let (dvouletý průměr): ženy		číslo
■ Index stáří	118,50	index
■ Počet lůžek v nemocnicích – lůžka akutní péče		počet lůžek
■ Počet lůžek v nemocnicích – lůžka následné péče		počet lůžek
■ Počet lůžek v odborných léčebných ústavech (včetně lázní)		počet lůžek
■ Počet poskytovatelů domácí péče v LK	22,00	počet
■ Počet lůžek hospicové péče	28,00	počet lůžek
■ Počet lékařů v lůžkové péči		poč. na 10 tis. ob.
■ Počet lékařů v ambulantní péči – celkem		poč. na 10 tis. ob.
■ Počet poskytovatelů v ambulantní péči - všeobecný praktický lékař	196,00	počet
■ Počet poskytovatelů v ambulantní péči - všeobecný praktický lékař pro děti a dorost	83,00	počet
■ Počet poskytovatelů v ambulantní péči - gynekologie	45,00	počet
■ Počet poskytovatelů v ambulantní péči - stomatologie	232,00	počet
■ Míra kojenecké úmrtnosti	2,62	‰
■ Počet porodnických a novorozeneckých oddělení se statutem BFH (Baby Friendly Hospital)	3,00	počet oddělení
■ Počet akredit. zdrav. zařízení, která splnila kritéria pro řízení a kontinuální zvyšování kvality dle nár. akredit. standardů	8,00	počet
■ Průměrné procento pracovní neschopnosti		%
■ Standardizovaná úmrtnost dle vybraných příčin a pohlaví: novotvary – muži	332,00	index
■ Standardizovaná úmrtnost dle vybraných příčin a pohlaví: novotvary – ženy	205,00	index
■ Standardizovaná úmrtnost dle vybraných příčin a pohlaví: nemoci oběhové soustavy - muži	575,00	index
■ Standardizovaná úmrtnost dle vybraných příčin a pohlaví: nemoci oběhové soustavy - ženy	369,00	index
■ Standardizovaná úmrtnost dle vybraných příčin a pohlaví: nemoci dýchací soustavy – muži	97,00	index
■ Standardizovaná úmrtnost dle vybraných příčin a pohlaví: nemoci dýchací soustavy – ženy	54,00	index
■ Standardizovaná úmrtnost dle vybraných příčin: nemoci trávicí soustavy		index
■ Standardizovaná úmrtnost dle vybraných příčin a pohlaví: vnější příčiny – muži	82,00	index
■ Standardizovaná úmrtnost dle vybraných příčin a pohlaví: vnější příčiny – ženy	33,00	index
■ Hlášená onemocnění zhoubnými novotvary a novotvary insitu: muži		počet výskytů
■ Hlášená onemocnění zhoubnými novotvary a novotvary insitu: ženy		počet výskytů
■ Vybraná neinfekční onemocnění: zemřelí na akutní a pokračující infarkt myokardu - muži	182,00	poč. zemřelých
■ Vybraná neinfekční onemocnění: zemřelí na akutní a pokračující infarkt myokardu - ženy	99,00	poč. zemřelých
■ Vybraná neinfekční onemocnění: zemřelí na cévní nemoci mozku - muži	161,00	poč. zemřelých
■ Vybraná neinfekční onemocnění: zemřelí na cévní nemoci mozku - ženy	231,00	poč. zemřelých
■ Vybraná neinfekční onemocnění: léčení diabetici	32559,00	počet léčených
■ Počet pacientů s vybraným chronickým onemocněním v evidenci PL pro dospělé – hypertenzní nemoc		počet na 100tis. registr.
■ Počet léčených pacientů v alergologických ambulancích	6898,00	poč. na 100tis. ob.

■ Počet léčených pacientů v psychiatrických ambulancích	489,00	poč. na 100tis. ob.
■ Celkový počet hospitalizovaných v nemocnicích Libereckého kraje	88152,00	počet
■ Počet podpořených projektů NNO v oblasti zdravotnictví z rozpočtu kraje: počet podpor ozdravných a rekondičních pobytů pro zdravotně/tělesně postižené občany, počet podpor léčebných a preventivních projektů a podpor osob se zdravotním postižením	72,00	počet projektů
■ Počet podpořených projektů NNO v oblasti zdravotnictví z rozpočtu kraje a výše podpory: výše podpory	1842,00	tis. Kč
■ Počet provedených posouzení HIA	1,00	počet
■ Počet podpor materiálně technického zajištění poskytovatelů zdravotních služeb	13,00	počet
■ Náklady VZP na zdravotní péči v Libereckém kraji		tis. Kč
■ Počet pojištěnců VZP v Libereckém kraji		počet
■ Náklady VZP na zdravotní péči pojištěnců z LK		tis. Kč
■ Hlášená vybraná infekční onemocnění: spalničky	0,00	počet výskytů
■ Hlášená vybraná infekční onemocnění: záškrt	0,00	počet výskytů
■ Hlášená vybraná infekční onemocnění: tuberkulóza dýchacího ústrojí	17,00	počet výskytů
■ Hlášená vybraná infekční onemocnění: syfilis	18,00	počet výskytů
■ Hlášená vybraná infekční onemocnění: gonokoková infekce (kapavka)	27,00	počet výskytů
■ Hlášená vybraná infekční onemocnění: HIV/AIDS (nově hlášené)	15,00	počet výskytů
■ Hlášená vybraná infekční onemocnění: salmonelózy	428,00	počet výskytů
■ Hlášená vybraná infekční onemocnění: akutní virová hepatitida A	146,00	počet výskytů
■ Hlášená vybraná infekční onemocnění: akutní virová hepatitida B	2,00	počet výskytů
■ Hlášená vybraná infekční onemocnění: Lymeská borrelióza	2299,00	počet výskytů
■ Hlášená vybraná infekční onemocnění: virová hepatitida ostatní	122,00	počet výskytů
■ Počet pacientů s vybraným chronickým onemocněním v evidenci PL pro dospělé – ischemické nemoci srdeční		počet na 100tis. registr.
■ Počet pacientů s vybraným chronickým onemocněním v evidenci PL pro dospělé – cévní nemoci mozku		počet na 100tis. registr.

B4a Podpora kulturních služeb, sportovních zařízení a zájmové činnosti obyvatel - oblast kultura

Opatření naplňováno

100,00%

Souhrnné hodnocení aktivit k naplňování cílů opatření:

Naplňováno	78,57%
Částečně naplňováno	21,43%
Nenaplňováno	0,00%

Čerpání finančních prostředků na opatření:

LK	129 863 818,78 Kč
DF	847 694,14 Kč
SR	Data nebyla zjištěna
EU	

Slovní hodnocení naplňování jednotlivých cílů opatření:

B4a.1 Udržovat a rozvíjet síť kulturních zařízení v kraji

LK zřizuje 5 krajských kulturních institucí, jimž poskytuje příspěvek na provoz. Tato zařízení jsou současně metodickými centry pro další muzea a knihovny v kraji. KVK koordinovala výkon regionálních funkcí knihoven a v Muzeu Českého ráje v Turnově je pověřeno péčí o tradiční lidovou kulturu v kraji. Připravovala se 2. etapa modernizace Severočeského muzea v Liberci a z rozpočtu kraje byla podpořena divadelní činnost Divadla F.X. Šaldy v Naivního divadla.

+	100,00%	0	0,00%
P	0		

B4a.2 Podporovat umělecké aktivity i zájmové činnosti nejširší veřejnosti

z rozpočtu kraje byly podpořeny postupové přehlídky neprofesionálních uměleckých aktivit, vybrané významné hudební festivaly a kulturní akce v kraji.

+	100,00%	0	0,00%
P	1		

B4a.3 Podporovat vzdělávání pracovníků v oblasti kultury

Soustavně se věnuje vzdělávání knihovníků Krajská vědecká knihovna v Liberci, muzea zřizovaná krajem si řeší vzdělávání svých odborných zaměstnanců dle svých potřeb.

+	100,00%	0	0,00%
P	0		

B4a.4 Podporovat propagaci kulturních aktivit v kraji

Významné kulturní akce a aktivity jsou propagovány na internetových stránkách kraje, svou činnost si samostatně propagují krajská muzea a knihovna. Pořadatelé kulturních akcí mají možnost zveřejňovat informace na www.liberecky-kraj.cz.

+	100,00%	0	0,00%
P	0		

B4a.5 Podporovat přeshraniční kulturní spolupráci

Pokračovala spolupráce Muzea Českého ráje v Turnově a partnera v Bad Schandau v rámci projektu Pro horolezce neexistují hranice. Velmi aktivní činnost měly v rámci ERN knihovny.

+	100,00%	0	0,00%
P	0		

Hodnoty indikátorů v roce 2016:

■ Počet obsluhovaných knihoven v rámci výkonu regionálních funkcí	219,00	počet knihoven
■ Výše fin. prostředků na podporu profesionál. kult. zařízení: státní rozpočet (dotace pro přísp. org. kraje), krajský rozp.	3230,00	tis. Kč
■ Počet čtenářů registrovaných v knihovnách	51367,00	počet čtenářů
■ Počet návštěvníků kulturních zařízení dle druhu zařízení: galerie + muzea +	193000,00	počet návštěv.
■ Počet kulturně-vzdělávacích akcí v krajských muzeích	209,00	počet akcí
■ Počet krátkodobých výstav v krajských muzeích	97,00	počet výstav
■ Finanční prostředky na nákup knihovních fondů	11532,00	tis. Kč

B4b Podpora kulturních služeb, sportovních zařízení a zájmové činnosti obyvatel - oblast sport

Opatření naplňováno

80,77%

Souhrnné hodnocení aktivit k naplňování cílů opatření:

Naplňováno	42,31%
Částečně naplňováno	38,46%
Nenaplňováno	0,00%

Čerpání finančních prostředků na opatření:

LK	70 061 238,80 Kč
DF	46 178 630,80 Kč
SR	Data nebyla zjištěna
EU	

Slovní hodnocení naplňování jednotlivých cílů opatření:

B4b.1 Vytvořit optimální podmínky pro sport dětí a mládeže (osoby mladší 19 let)

Do oblasti sportu v roce 2016 šlo přímo z rozpočtu Libereckého kraje téměř 67 milionů korun. Více než polovina finančních prostředků šla přímo na podporu pravidelné činnosti sportovní činnosti dětí a mládeže ve sportovních klubech a tělovýchovných jednotách. Finanční prostředky byly rozdělovány formou dotačních programů.

+	100,00%	0	0,00%
P		0	

B4b.2 Vytvořit optimální podmínky pro „sport pro všechny“

Zpřístupňování školních sportovišť školských příspěvkových organizací kraje široké veřejnosti. Vyhlášení dotačního programu na podporu hendikepovaných sportovců

+	100,00%	0	0,00%
P		12	

B4b.3 Vytvořit funkční, bezpečnou a moderní sportovní infrastrukturu

Podpora realizována prostřednictvím vyhlášeného dotačního programu zaměřeného na podporu údržby a provozu sportovních zařízení. Podpora i významných sportovních areálů regionu včetně dotace na všesportovní areál Hraběnka v Jilemnici.

+	42,86%	0	57,14%
P		16	

B4b.4 Realizovat nadregionální a mezinárodní sportovní akce

Realizace sportovních akcí místního, regionálního i nadregionálního významu byla podporována formou dotačních programů a rovněž individuálními dotacemi.

+	66,67%	0	33,33%
P		0	

Hodnoty indikátorů v roce 2016:

■ Finanční alokace z rozpočtu LK na provoz profesionálních a neprofesionálních sportovních a tělových. Subjektů	66878,00	tis. Kč
■ Finanční alokace z rozpočtu LK na rekonstrukci a budování infrastruktury tělovýchovy a sportu	10000,00	tis. Kč
■ Počet rekonstruovaných sportovišť s pomocí finančního příspěvku z rozpočtu LK	1,00	počet sportovišť
■ Počet registrovaných členů sportovních subjektů		počet členů
■ Počet podpořených sportovních akcí z rozpočtu LK	438,00	počet akcí

B5 Péče o kulturní dědictví

Opatření naplňováno

72,73%

Souhrnné hodnocení aktivit k naplňování cílů opatření:

Naplňováno	45,45%
Částečně naplňováno	27,27%
Nenaplňováno	27,27%

Čerpání finančních prostředků na opatření:

LK	16 389 447,82 Kč
DF	10 004 783,02 Kč
SR	Data nebyla zjištěna
EU	222 021 930,09 Kč

Slovní hodnocení naplňování jednotlivých cílů opatření:

B5.1 Vytvářet podmínky pro tvorbu vzdělávacích programů zaměřených na poznání kulturního dědictví regionu

2016 příspěvkové organizace Libereckého kraje v rámci svých různých doprovodných vzdělávacích programů seznamují nejširší veřejnost s kulturním dědictvím regionu.	+ 66,67%	0 0,00%
	P 0	

B5.2 Finančně podporovat zachování hmotného a nehmotného dědictví (tradiční lidová kultura)

V roce 2016 běžela podpora obnovy hmotného kulturního dědictví prostřednictvím dotačního titulu KU LK "Záchrana a obnova památek v LK" a nehmotného kulturního dědictví prostřednictvím centra péče o tradiční lidovou kulturu v LK při Muzeu Českého ráje v Turnově - Mistr tradiční rukodělné výroby LK.	+ 100,00%	0 0,00%
	P 0	

B5.3 Prezentovat a propagovat kulturní dědictví

V roce 2016 Liberecký kraj organizoval Dny lidové architektury (Víšecská rychta), zapojil se do Dne otevřeného podstávkového domu. Muzeum Českého ráje v Turnově získalo dotaci na projekt "Pro horolezce neexistují hranice", Severočeské muzeum v Liberci připravilo projekt 2. etapy modernizace expozic.	+ 100,00%	0 0,00%
	P 0	

B5.4 Seznamovat veřejnost s problematikou památkové péče

V rámci propagace jednotlivých akcí v oblasti hmotného kulturního dědictví seznamujeme veřejnost s problematikou památkové péče.	+ 33,33%	0 0,00%
	P 0	

B5.5 Vytvářet podmínky pro přeshraniční spolupráci v péči a propagaci kulturního dědictví

V rámci Dne otevřeného podstávkového domu spolupracujeme s německým partnerem na propagaci této části hmotného kulturního dědictví v Euroregionu Nisa a propagujeme dědictví pomocí různých marketingových nástrojů. Bude realizován společný projekt "Pro horolezce neexistují hranice" s partnerem v Sasku.	+ 100,00%	0 0,00%
	P 0	

Hodnoty indikátorů v roce 2016:

■ Finanční alokace z rozpočtu LK na obnovu kulturních památek	13550,00	tis. Kč
■ Počet návštěvníků nemovitých kulturních památek		počet návštěv.
■ Počet přijatých plánů ochrany území s archeologickými nálezy	0,00	počet plánů

B6 Zajištění dostupnosti a kvality bydlení, pracovního a veřejného prostředí

Opatření naplňováno

56,25%

Souhrnné hodnocení aktivit k naplňování cílů opatření:

Naplňováno	50,00%
Částečně naplňováno	6,25%
Nenaplňováno	6,25%

Čerpání finančních prostředků na opatření:

LK	6 014 369,08 Kč
DF	3 618 966,33 Kč
SR	Data nebyla zjištěna
EU	68 386 006,63 Kč

Slovní hodnocení naplňování jednotlivých cílů opatření:

B6.1 Zajistit podmínky pro zdravé a cenově dostupné bydlení pro všechny obyvatele dle potřeb a možností měst a obcí Libereckého kraje

Aktivity B6.1.a-c a B6.1.e jsou řešeny na národní úrovni prostřednictvím MMR - program Podpora bydlení, konkrétně:

- a) podprogram 117D062 „Regenerace sídlišť,
- b) podprogram 117D064 „Podporované byty“,
- c) podprogram 117D065 „Olověné rozvody“,
- d) podprogram 117D066 „Bytové domy bez bariér

Aktivita B6.1.d - řešeno prostřednictvím krajského dotačního titulu Program obnovy venkova

Aktivita B6.1.h - naplňována projekty modernizace a rekonstrukce silnic II. a III. třídy v majetku kraje

+ 25,00% **0** 62,50%
P 0

B6.2 Zvýšit kvalitu veřejných prostranství

Většina aktivit je naplňována prostřednictvím fungování krajského úřadu, který dbá na bezpečnost zaměstnanců a návštěvníků budovy KÚLK, dbá na úpravu a využívání veřejných prostranství v okolí i uvnitř úřadu. Zároveň jsou aktivity naplňovány prostřednictvím dotačního fondu Libereckého kraje - Program obnovy venkova.

+ 100,00% **0** 0,00%
P 68

B6.3 Vytvořit podmínky pro stabilizaci obyvatelstva, zkvalitnit pracovní prostředí a vyvážený rozvoj pracovních příležitostí

Liberecký kraj naplňuje cíle opatření prostřednictvím podpory dopravní obslužnosti a bezmotorové dopravy a prostřednictvím dotačního fondu LK. Krajský úřad se aktivně podílí na naplňování cíle B6.3.c a d.

+ 75,00% **0** 25,00%
P 0

Hodnoty indikátorů v roce 2016:

■ Počet nově hlášených případů pracovní neschopnosti pro pracovní úrazy		počet případů
■ Nově hlášené nemoci z povolání (muži + ženy)		počet případů
■ Intenzita bytové výstavby (počet dokončených bytů na 1 000 obyvatel)	1,79	počet bytů

B7 Zajištění bezpečnosti obyvatel a majetku

Opatření naplňováno

100,00%

Souhrnné hodnocení aktivit k naplňování cílů opatření:

Naplňováno	78,26%
Částečně naplňováno	21,74%
Nenaplňováno	0,00%

Čerpání finančních prostředků na opatření:

LK	30 178 580,39 Kč
DF	12 814 624,71 Kč
SR	Data nebyla zjištěna
EU	44 128 306,31 Kč

Slovní hodnocení naplňování jednotlivých cílů opatření:

B7.1 Vybudovat systém soustavné a koordinované přípravy obyvatel v oblasti jejich bezpečnosti a ochrany majetku

Cíl je postupně naplňován. Úplné naplnění daného cíle je záležitostí několika let.

+	100,00%	0	0,00%
P	0		

B7.2 Vytvořit funkční a provázaný systém prevence a řešení sociálně patologických jevů a zajištění vícezdrojového financování

Cíl je plněn. Aktivní zapojení organizace jak do oblasti vzdělávání, tak podpory organizací.

+	100,00%	0	0,00%
P	0		

B7.3 Stabilizovat funkční a provázaný systém prevence a připravenosti obyvatelstva na mimořádné události a zajištění vícezdrojového financování

Cíl je naplňován. Ke 100% plnění je třeba dvě aktivity dokončit během následujících let.

+	100,00%	0	0,00%
P	1		

Hodnoty indikátorů v roce 2016:

■ Výše uchráněných škod na majetku	51502500,00	tis. Kč
■ Počet usmrčených osob v důsledku mimořádných událostí a havárií	106,00	počet osob
■ Počet zásahů jednotek integrovaného záchranného systému	7472,00	počet zásahů
■ Počet realizovaných projektů na obměnu, opravu a doplnění techniky výstroje a materiálu	179,00	počet projektů
■ Počet zařízení sledovaných v rámci prevence závažných havárií	4,00	počet zařízení
■ Výše finančních prostředků vynaložených v rámci prevence závažných havárií	0,00	Kč
■ Počet realizovaných projektů k zabezpečení zázemí subjektů IZS	38,00	počet projektů
■ Počet zraněných osob v důsledku mimořádných událostí a havárií	1387,00	počet osob
■ Počet asistentů prevence kriminality	29,00	počet

C1 Průběžné zkvalitňování dopravní infrastruktury a její optimalizace

Opatření naplňováno

76,12%**Souhrnné hodnocení aktivit k naplňování cílů opatření:**

Naplňováno	22,39%
Částečně naplňováno	53,73%
Nenaplňováno	16,42%

Čerpání finančních prostředků na opatření:

LK	784 010 904,92 Kč
DF	13 800 660,34 Kč
SR	Data nebyla zjištěna
EU	93 056 091,54 Kč

Slovní hodnocení naplňování jednotlivých cílů opatření:**C1.1 Silnice I. třídy - Připravit a začít realizovat stavby v koridoru kapacitní silnice S5 (I/35) a kvalitní propojení Frýdlantska, Jablonecka, Tanvaldska a Českolipska se sítí rychlostních silnic včetně obchvatů měst**

Aktivity jsou v gesci ŘSD. Do ZÚR LK byl vybrán pouze koridor pro severní variantu. U silnice I/13 probíhá územní řízení. U silnice I/14 byla započata její realizace s termínem dokončení v roce 2018. U obchvatu České Lípy probíhají projekční práce.

+	86,67%	0	0,00%
P	0		

C1.2 Silnice II., III. třídy a místní komunikace - Zlepšit technický stav silnic a mostů a odstraňovat dopravně nebezpečná místa a úseky na pozemních komunikacích včetně zlepšení dopravního značení

Pokračuje se v rekonstrukcích nevyhovujících a havarijních úseků silnice II. a III. třídy. V roce 2016 byly provedeny rekonstrukce v objemu cca 1 mld. Kč.

+	71,43%	0	0,00%
P	36		

C1.3 Rozvíjet dopravní infrastrukturu měst a obcí v Libereckém kraji

V Liberci byla realizována rekonstrukce křižovatky u vlakového nádraží včetně opravy tramvajové tratě a vybudování nových bezbariérových zastávek s prodlouženou nástupní hranou, dále provedena rekonstrukce tramvajové traťové koleje na Soukenném náměstí. Připravovaly se projekty dalších rekonstrukcí tramvajových tratí z OPD 2 v rámci IPRÚ Liberec-Jablonec

+	63,64%	0	36,36%
P	2		

C1.4 Vytvářet podmínky pro zlepšování technického stavu železničních tratí, mostů, tunelů a stanic, zkrácení cestovní doby a pro rozvoj kolejové dopravy včetně přeshraničních spojení

SŽDC provedla hlavní část modernizace železniční stanice Česká Lípa a současně i rekonstrukce navazujících jednokolejových traťových úseků zaústěných do žel.uzlu Česká Lípa. Ve stanici i přilehlých úsecích byla provedena rekonstrukce žel.svršku a spodku, umělých staveb, žel.přejezdů. Ve stanici jsou vybudována dvě ostrovní a jedno boční nástupiště. Přístup je nově pomocí podchodu, který zároveň propojil části města po obou stranách stanice. U východního výstupu vznikla nová odbavovací budova. (celkové náklady projektu vč. DPH: 1 427 538 160,00 Kč)

+	84,62%	0	7,69%
P	0		

C1.5 Minimalizovat vliv klimatických podmínek na kvalitu dopravy, vytváření míst pro odstavování a kontroly vozidel

Zejména na státních silnicích se rozšířil počet meteohlásek. Liberecký kraj nechal zaměřit kontrolní místa pro kontroly nákladních vozidel.

+	66,67%	0	0,00%
P	0		

C1.6 Zvyšovat propustnost území a snížení bariérového efektu liniových dopravních staveb

nebyly provedeny opatření

+	50,00%	0	0,00%
P	0		

C1.7 Vytvářet podmínky pro bezpečnou bezmotorovou dopravu v úsecích konfliktu s motorovou dopravou včetně bezpečného začleňování cyklistické dopravy do dopravního systému

Liberecký kraj podpořil formou dotací projekty v částce 5 mil. Kč

+	100,00%	0	0,00%
P	0		

C1.8 Podporovat rozvoj letecké dopravy

Jak ze strany LK, tak i SML se nedaří postoupit v řešení této problematiky.

+	0,00%	0	0,00%
P	0		

C1.9 Podporovat rozvoj sítě logistických terminálů

V ZUR je zaneseno VLC na území obce Přepeře, kde je návaznost na železniční dopravu (v rámci žel. uzlu Turnov) a silniční dopravu (kapacitní silnice I/35-obchvat Turnova). Další logistické terminály jsou budovány individuálně na základě podnikatelských záměrů.

+	50,00%	0	0,00%
P	0		

Hodnoty indikátorů v roce 2016:

■ Počet přestupních terminálů nebo míst mezi jednotlivými systémy veřejné dopravy		počet míst
■ Podíl železničních zastávek vybavených bezbariérovým přístupem		%
■ Počet míst pro kontrolu a odstavování nákladních vozidel		počet míst
■ Počet telematických zařízení na silniční síti (tabule, meteohlásky)		počet zařízení
■ Počet silničních propojení do zahraničí		počet přechodů
■ Počet železničních propojení do zahraničí		počet přechodů
■ Podíl železn. přejezdů vybavených světelným nebo mechanickým zabezpečovacím zařízením na celk. počtu ž. přejezdů		%
■ Délka značených cyklotras		km
■ Délka silnic: I. třídy	337,43	km
■ Délka silnic: II. třídy	486,90	km
■ Délka silnic: III. třídy	1589,49	km
■ Počet logistických terminálů		počet terminálů
■ Stavební stav povrchů vozovek silnic I. třídy (výborný až havarijní stav): kategorie 1 – výborný		%
■ Stavební stav povrchů vozovek silnic I. třídy (výborný až havarijní stav): kategorie 2 – dobrý		%
■ Stavební stav povrchů vozovek silnic I. třídy (výborný až havarijní stav): kategorie 3 – vyhovující		%
■ Stavební stav povrchů vozovek silnic I. třídy (výborný až havarijní stav): kategorie 4 – nevyhovující		%
■ Stavební stav povrchů vozovek silnic I. třídy (výborný až havarijní stav): kategorie 5 – havarijní		%
■ Stavební stav povrchů vozovek silnic II. a III. třídy (výborný až havarijní stav): kategorie 1 – výborný		%
■ Stavební stav povrchů vozovek silnic II. a III. třídy (výborný až havarijní stav): kategorie 2 – dobrý		%
■ Stavební stav povrchů vozovek silnic II. a III. třídy (výborný až havarijní stav): kategorie 3 – vyhovující		%
■ Stavební stav povrchů vozovek silnic II. a III. třídy (výborný až havarijní stav): kategorie 4 – nevyhovující		%
■ Stavební stav povrchů vozovek silnic II. a III. třídy (výborný až havarijní stav): kategorie 5 – havarijní		%
■ Technický stav železničních tratí (1 – 3): číslo kvality 1		%
■ Technický stav železničních tratí (1 – 3): číslo kvality 2		%
■ Technický stav železničních tratí (1 – 3): číslo kvality 3		%
■ Technický stav železničních mostů (dobrý až nevyhovující stav): kat. 1 – dobrý		%
■ Technický stav železničních mostů (dobrý až nevyhovující stav): kat. 2 – vyhovující		%
■ Technický stav železničních mostů (dobrý až nevyhovující stav): kat. 3 – nevyhovující		%
■ Technický stav železničních tunelů (dobrý až nevyhovující stav): kat. 1 – dobrý		%
■ Technický stav železničních tunelů (dobrý až nevyhovující stav): kat. 2 – vyhovující		%
■ Technický stav železničních tunelů (dobrý až nevyhovující stav): kat. 3 – nevyhovující		%

C2 Optimalizace dopravních systémů včetně jejich alternativ a zlepšení dopravní obslužnosti

Opatření naplňováno

100,00%

Souhrnné hodnocení aktivit k naplňování cílů opatření:

Naplňováno	22,22%
Částečně naplňováno	77,78%
Nenaplňováno	0,00%

Čerpání finančních prostředků na opatření:

LK	634 006 554,47 Kč
DF	
SR	Data nebyla zjištěna
EU	80 210 998,84 Kč

Slovní hodnocení naplňování jednotlivých cílů opatření:

C2.1 Zachovat rozsah dopravní obslužnosti veřejnou dopravou a rozvíjet ji v návaznosti na potřeby území

Rozsah dopravní obslužnosti zůstal zachován i s využitím metod pro úsporná řešení v řídké osídleném území - využitím systému radiobus (autobus v celé trase či úsekově pouze na zavolání) či radiostop (obsluha zastávek pouze na výstup či na zavolání)

+ 100,00% 0 0,00%
P 0

C2.2 Zvyšovat atraktivitu a spolehlivost veřejné dopravy

Probíhala realizace projektu centrálního dispečinku veřejné dopravy IDOL, v první fázi pro příměstské autobusové linky a regionální vlakové spoje, příprava zapojení systémů MHD. Stabilizovaný provoz sezónních skibusů a cyklobusů ve všech turisticky atraktivních územích (Krkonoše, Jizerské hory, Český ráj, Lužické hory).

+ 100,00% 0 0,00%
P 0

Hodnoty indikátorů v roce 2016:

■ Podíl rekonstruovaných tramvajových tratí na celkové délce (od r. 1990)		%
■ Podíl železničních vozidel veřejné dopravy s bezbariérovým přístupem		%
■ Podíl tramvajových vozidel veřejné dopravy s bezbariérovým přístupem		%
■ Podíl vozidel příměstské autobusové dopravy s bezbariérovým přístupem		%
■ Podíl vozidel městské autobusové dopravy s bezbariérovým přístupem		%
■ Délka nově postavených tramvajových tratí		km
■ Počet vozidel veřejné dopravy a vozidel zimní údržby nově vybavených navigačním a lokalizačním systémem		počet vozidel
■ Podíl obcí zapojených do integrovaného dopravního systému IDOL na celkovém počtu obcí		%
■ Podíl spojů veřejné dopravy zapojených integrovaného dopravního systému IDOL na celkovém počtu spojů		%
■ Počet vlkm v železniční dopravě objednaných Libereckým krajem		počet vlkm
■ Počet vlkm v železniční dopravě objednaných Ministerstvem dopravy		počet vlkm
■ Počet vozokm v autobusové dopravě objednaných Libereckým krajem		počet vozokm

C3a Průběžné budování a modernizace technické infrastruktury včetně alternativních zdrojů

Opatření naplňováno

20,00%

Souhrnné hodnocení aktivit k naplňování cílů opatření:

Naplňováno	13,33%
Částečně naplňováno	6,67%
Nenaplňováno	73,33%

Čerpání finančních prostředků na opatření:

LK	58 162 139,42 Kč
DF	
SR	Data nebyla zjištěna
EU	

Slovní hodnocení naplňování jednotlivých cílů opatření:

C3.1 Vybudovat kvalitní, spolehlivý a efektivní systém zásobování energií na celém území Libereckého kraje s ohledem na očekávané potřeby území

Na rozvoj sítí jakéhokoliv druhu nemá LK přímý vliv. Energetické bilance jsou zpracovány v ÚEK LK-aktualizace 2015, schváleno v ZK 06/2016.

+	11,11%	0	0,00%
P	0		

C3.2 Zvýšit využívání energeticky a ekologicky šetrných technologií a využívání obnovitelných zdrojů energie

Liberecký kraj investuje do zateplování budov, rekonstrukcí kotelen a regulací v objektech ve svém vlastnictví. V zavedeném systematickém managementu hospodaření energií je realizován monitoring spotřeby energií - elektřina, zemní plyn, teplo, voda.

+	33,33%	0	16,67%
P	7		

Hodnoty indikátorů v roce 2016:

■ Množství energeticky využitých odpadů ve spalovnách odpadů		t
■ Podíl el. energie vyrobené z obnovitelných zdrojů a KVET energie na celkové spotřebě el. energie	8,00	%
■ Spotřeba paliv a energie v podnicích s 20 a více zaměstnanci podle místa spotřeby: černé uhlí, hnědé uhlí		t
■ Spotřeba paliv a energie v podnicích s 20 a více zaměstnanci podle místa spotřeby: zemní plyn		tis. m3
■ Spotřeba paliv a energie v podnicích s 20 a více zaměstnanci podle místa spotřeby: tepelná energie		GJ
■ Spotřeba paliv a energie v podnicích s 20 a více zaměstnanci podle místa spotřeby: elektrická energie		MWh
■ Počet veřejných stanic CNG		počet stanic

C3b Průběžné budování a modernizace technické infrastruktury včetně alternativních zdrojů - vodohospodářství

Opatření naplňováno

94,12%

Souhrnné hodnocení aktivit k naplňování cílů opatření:

Naplňováno	52,94%
Částečně naplňováno	41,18%
Nenaplňováno	5,88%

Čerpání finančních prostředků na opatření:

LK	30 608 445,44 Kč
DF	
SR	Data nebyla zjištěna
EU	

Slovní hodnocení naplňování jednotlivých cílů opatření:

C3.3 Zlepšit stav vodohospodářské infrastruktury, zajistit zásobování kvalitní pitnou vodou a zvýšit úroveň čištění odpadních vod na území Libereckého kraje

aktualizace PRVK, účast na jednáních, podpora projektce, výstavby a obnovy vodohospodářské infrastruktury, výkon přenesené působnosti, příprava a schvalování plánů dílčích povodí, iniciativní přístup k zajištění vodních zdrojů pro česko-polské příhraničí

+	100,00%	0	0,00%
P	2		

C3.4 Budovat a zkvalitňovat preventivní protipovodňová opatření

Výkon přenesené působnosti - prověřování souladu s povodňovými plány ORP, povodňové prohlídky, schvalování záplavových území - Komunikační technologie jsou zajišťovány jednotlivými obcemi nebo sdruženími obcí. Příprava projektu Studie odtokových poměrů Lužické Nisy

+	85,71%	0	0,00%
P	0		

Hodnoty indikátorů v roce 2016:

■ Počet obcí napojených na kanalizaci, vodovod a plynovod: kanalizace s napojením na ČOV		počet obcí
■ Počet obcí napojených na kanalizaci, vodovod a plynovod: veřejný vodovod		počet obcí
■ Počet obcí napojených na kanalizaci, vodovod a plynovod: plynovod		počet obcí
■ Podíl obyvatel zásobovaných vodou z vodovodů na celkovém počtu obyvatel	92,70	%
■ Podíl obyvatel napojených na kanalizaci s koncovkou ČOV na celkovém počtu obyvatel	67,72	%
■ Podíl obyvatel bydlících v domech napojených na kanalizaci na celkovém počtu obyvatel	68,97	%
■ Celková kapacita ČOV	134250,00	m3/den
■ Podíl čištěných odpadních vod na celkovém množství vypouštěných vod do kanalizace	98,53	%
■ Počet akcí obnovy a výstavby vodohospodářské infrastruktury podpořených z rozpočtu kraje	29,00	ks
■ Objem fin. prostředků z krajs. rozpočtu na podporu akcí obnovy a výstavby vodohospodářské infrastruktury v kraji	26000,00	tis. Kč

C4 Zavádění a rozvoj informačních a komunikačních technologií

Opatření naplňováno

70,00%

Souhrnné hodnocení aktivit k naplňování cílů opatření:

Naplňováno	60,00%
Částečně naplňováno	10,00%
Nenaplňováno	0,00%

Čerpání finančních prostředků na opatření:

LK	
DF	
SR	Data nebyla zjištěna
EU	70 745 435,00 Kč

Slovní hodnocení naplňování jednotlivých cílů opatření:

C4.1 Zpřístupnit elektronické komunikace a informační technologie všem obyvatelům a ve všech oblastech Libereckého kraje

+	62,50%	0	37,50%
P	0		

C4.2 Zvýšit využívání informačních a komunikačních technologií ve veřejném, soukromém i podnikatelském sektoru

+	100,00%	0	0,00%
P	2		

Hodnoty indikátorů v roce 2016:

■ Podíl domácností vybavených osobním počítačem na celkovém počtu domácností		%
■ Podíl domácností vybavených připojením k Internetu na celkovém počtu domácností		%
■ Podíl jednotlivců s mobilním telefonem na celkovém počtu obyvatel		%
■ Podíl jednotlivců užívajících doma osobní počítač na celkovém počtu obyvatel		%
■ Podíl jednotlivců s přístupem k internetu na celkovém počtu obyvatel		%
■ Počet veřejně přístupných míst na Internet v knihovnách		počet míst
■ Podíl domácností vybavených vysokorychlostním připojením k Internetu na celkovém počtu domácností		%
■ Podíl domácností vybavených osobním počítačem na celkovém počtu domácností		%
■ Podíl domácností vybavených připojením k Internetu na celkovém počtu domácností		%

D1 Snižování škodlivých vlivů na životní prostředí a zdraví obyvatel

Opatření naplňováno

76,92%**Souhrnné hodnocení aktivit k naplňování cílů opatření:**

Naplňováno	30,77%
Částečně naplňováno	46,15%
Nenaplňováno	7,69%

Čerpání finančních prostředků na opatření:

LK	278 164,50 Kč
DF	
SR	Data nebyla zjištěna
EU	1 917 600,00 Kč

Slovní hodnocení naplňování jednotlivých cílů opatření:**D1.1 Snižovat rozsah ekologických zátěží**

Ekologické zátěže jsou primárně v kompetenci MŽP, nicméně LK vyvíjí v této oblasti neustálou aktivitu - probádá se aktualizace databáze ekologických zátěží i konkrétní sanace. V roce 2016 byla ukončena II. etapa likvidace nelegálně navezených odpadů v lokalitě Bulovka (žádost o dotaci z Národního programu Životní prostředí). Dále byl zpracován projekt likvidace odpadů s obsahem PCB ze skladu v Městě Dubá a byla podána žádost o dotaci opět z Národního programu ŽP.

+	75,00%	0	25,00%
P	13		

D1.2 Efektivně nakládat s odpady a jejich druhotné využití

Aktivita D1.2.a - LK aktivně nebuduje síť zařízení na svém území a ani nedotuje investice v této oblasti. Svoje aktivity soustřeďuje na metodickou a informační podporu, především v oblasti komunálních odpadů. Aktivita D1.2.b je naplňována dlouhodobým projektem LK se spol. EKO-KOM a.s., kde se kraj podílí i finančně na podpoře třídění využitelných složek komunálních odpadů. Aktivita D1.2.c je naplňována mj. pravidelnými semináři a konferencemi pořádanými krajem pro obce a zaměřenými na optimální systémy nakládání s odpady v obcích. Aktivita D1.2.d - viz komentář k Aktivitě D1.2.a.

+	50,00%	0	25,00%
P	40		

D1.3 Vytvořit nástroje k likvidaci nebo zmírnění škodlivých následků lidské činnosti a přírodních katastrof

podpora projektů v operačních programech, odborné poradenství

+	100,00%	0	0,00%
P	0		

D1.4 Minimalizovat produkci emisí znečišťujících látek, světelného smogu a hlukové zátěže do všech složek životního prostředí a jejich negativní vliv na veřejné zdraví

Implementace opatření obecné povahy "Program zlepšování kvality ovzduší zóna severovýchod - CZ05", "kotlíkové" dotace, monitoring lokálního nadlimitního znečištění ovzduší kadmíem v Tanvaldu s cílem zjištění příčin.

+	100,00%	0	0,00%
P	0		

Hodnoty indikátorů v roce 2016:

■ Emise základních znečišťujících látek celkem: tuhé emise, SO ₂ , NO _x , CO, VOC, NH ₃		kt/rok
■ Celkové emise hlavních znečišťujících látek ze zdrojů dle kategorií zdrojů znečištění ovzduší: vyjmenované zdroje - TZL, SO ₂ , NO _x , CO, VOC, NH ₃		kt/rok
■ Celkové emise hlavních znečišťujících látek ze zdrojů dle kategorií zdrojů znečištění ovzduší: nevyjmenované zdroje - TZL, SO ₂ , NO _x , CO, VOC, NH ₃		kt/rok
■ Celk. emise hlavních znečišť. látek ze zdrojů dle kat. zdrojů znečištění ovzduší: mobilní – TZL, SO ₂ , NO _x , CO, VOC, NH ₃		kt/rok
■ Vypouštěné odpadní vody do kanalizace	16336,00	tis. m ³
■ Podíl produkce odpadů na celkové produkci odpadů: ostatní	91,53	%
■ Podíl produkce odpadů na celkové produkci odpadů: nebezpečný	8,47	%
■ Podíl produkce odpadů na celkové produkci odpadů: komunální	20,56	%
■ Celková produkce odpadů	984,89	tis. t

D2 Předcházení a řešení dopadů lidské činnosti na životní prostředí a zdraví

Opatření naplňováno

66,67%

Souhrnné hodnocení aktivit k naplňování cílů opatření:

Naplňováno	16,67%
Částečně naplňováno	50,00%
Nenaplňováno	16,67%

Čerpání finančních prostředků na opatření:

LK	8 579 259,99 Kč
DF	
SR	Data nebyla zjištěna
EU	6 200 600,00 Kč

Slovní hodnocení naplňování jednotlivých cílů opatření:

D2.1 Podporovat vědu a výzkum pro získávání nových poznatků pro zlepšení životního prostředí a vývoj technologií

operační programy	+ 50,00%	0 50,00%
	P 0	

D2.2 Předcházet zhoršování stavu životního prostředí a vzniku odpadů

Aktivita D2.2d - Liberecký kraj jako každoročně podpořil v r. 2016 třídění a recyklaci využitelných složek komunálních odpadů v rámci projektu se společností EKO-KOM a.s. (Intenzifikace odděleného sběru a zajištění využití využitelných složek komunálních odpadů včetně jejich obalové složky na území Libereckého kraje). Zároveň je krajem podporován zpětný odběr elektrozařízení (projekt se spol. ASEKOL s.r.o. a ELEKTROWIN a.s.).	+ 75,00%	0 0,00%
	P 32	

Hodnoty indikátorů v roce 2016:

■ Množství materiálově využitých odpadů	482,89	tis. t
■ Množství odpadů odstraněných skládkováním	119,57	tis. t
■ Podíl zastavěné plochy brownfields na celkové zastavěné ploše		%

D3 Péče o krajinu, trvale udržitelné využívání krajinného a přírodního potenciálu

Opatření naplňováno

88,89%

Souhrnné hodnocení aktivit k naplňování cílů opatření:

Naplňováno	27,78%
Částečně naplňováno	61,11%
Nenaplňováno	5,56%

Čerpání finančních prostředků na opatření:

LK	5 275 866,58 Kč
DF	608 792,50 Kč
SR	Data nebyla zjištěna
EU	39 090 142,09 Kč

Slovní hodnocení naplňování jednotlivých cílů opatření:

D3.1 Optimalizovat vodní režim v krajině

odpora obnovy a výchovy lesních porostů s cílem zvýšení jejich stability byla zajištěna z Lesnického fondu LK. Celkem vyplaceny 4 mil. Kč. Protierozní opatření v lesích - důsledný výkon státní správy, dohled nad stavbou a údržbou lesních cest. Speciální dotační program - zmírnění následků sucha v lesích.

+ 75,00% **0** 25,00%
P 2

D3.2 Obnovit krajinné struktury, pokračovat v realizaci sítě ekologicky stabilních území na všech úrovních (ÚSES, ZCHÚ), zajistit minimální fragmentaci (roztříštěnost) krajiny

důsledný výkon přenesené působnosti

+ 83,33% **0** 0,00%
P 13

D3.3 Využívat přírodní potenciál krajiny v souladu s principy udržitelného rozvoje

důsledný výkon přenesené působnosti

+ 100,00% **0** 0,00%
P 0

D3.4 Podporovat druhovou rozmanitost a kvalitu genového fondu původních rostlinných a živočišných druhů

Důsledný výkon státní správy, management ZCHÚ, přístup ke schvalování ÚP obcí

+ 100,00% **0** 0,00%
P 0

Hodnoty indikátorů v roce 2016:

Podíl rozlohy chráněných území na rozloze kraje	31,00 %
Ekologická stabilita krajiny (rozdíl mezi rozlohou pozitivně a negativně využívaných ploch)	index
Počet akcí ochrany přírody a krajiny podpořených z rozpočtu Libereckého kraje	102,00 ks
Celkový objem finanč. prostředků vynaložených na akce a projekty na podporu ochrany přírody a krajiny za účasti LK	11000,00 tis. Kč
Bilance půdy v Libereckém kraji	ha
Počet hospodářských zvířat v Libereckém kraji	172809,00 ks

D4 Posilování ekologického povědomí obyvatel

Opatření naplňováno

85,71%**Souhrnné hodnocení aktivit k naplňování cílů opatření:**

Naplňováno	71,43%
Částečně naplňováno	14,29%
Nenaplňováno	14,29%

Čerpání finančních prostředků na opatření:

LK	12 867 745,89 Kč
DF	2 648 413,91 Kč
SR	Data nebyla zjištěna
EU	

Slovní hodnocení naplňování jednotlivých cílů opatření:**D4.1 Podporovat environmentální výchovu, vzdělávání a osvětu**

V roce 2016 bylo v rámci DF LK - programu č.8.1, 8.2, 8.3 a 8.4 podpořeno celkem 122 projektů v celkové výši 4.746.998,- Kč.

Nadále pokračuje podpora sítě škol MRKEV, sítě MŠ MRKVIČKA a jsou realizovány akce v rámci Kalendáře resortu ZŽP pro různé

cílové skupiny. LK nadále podporuje střediska EV různých organizací. LK provozuje webový portál www.ekovychovalk.cz, další apl

ikace a aktualizace Mapového serveru ŽP LK, články v Měsíčníku LK, vydávaný Kalendář vzdělávacích akcí resortu ZŽP (k dispozici také jeho elektronická verze), webová hra GEOHRA, podpora hry Envikešky, třídní akce DNY GIS Liberec. Nadále probíhá naplňování Směrnice k ekologizaci provozu budovy LK -

"zelený úřad". Liberecký kraj společně s Pardubickým a Královéhradeckým krajem pokračují ve spolupráci a LK v roce 2016 opět podpořil částkou 104.000,- Kč Specializační studium pro školní koordinátory.

+ 85,71% **0** 0,00%
P 0

Hodnoty indikátorů v roce 2016:

■ Počet středisek EVVO	9,00	počet středisek
■ Počet uskutečněných osvětových a vzdělávacích programů a akcí v oblasti EVVO	35,00	počet akcí
■ Počet vydaných zpráv o akcích a aktivitách v oblasti EVVO v kraji	41,00	počet zpráv
■ Počet vydaných publikací tematicky zaměřených k ŽP a EVVO	2,00	počet publikací
■ Objem finančních prostředků věnovaný z rozpočtu LK na osvětu a vzdělávání v oblasti EVVO	10031000,00	Kč
■ Počet podpořených projektů v oblasti EVVO	38,00	počet projektů

E1 Rozvoj všestranné spolupráce včetně posílení spolupráce meziresortní a přeshraniční

Opatření naplňováno

92,31%

Souhrnné hodnocení aktivit k naplňování cílů opatření:

Naplňováno	69,23%
Částečně naplňováno	23,08%
Nenaplňováno	0,00%

Čerpání finančních prostředků na opatření:

LK	
DF	
SR	Data nebyla zjištěna
EU	0,00 Kč

Slovní hodnocení naplňování jednotlivých cílů opatření:

E1.1 Vytvořit vhodné podmínky pro kvalitní výměnu informací

Měsíční informativní zprávy od subjektu zastupujícího LK v Bruselu, pravidelná komunikace s Euroregionem Nisa. Naplňování cílů stanovených v rámci spolupráce s: Kanton St. Gallen, Zemské ředitelství Sasko, Vinnycká oblast. Spolupráce s Dolnoslezským vojvodstvím dle aktuální potřeby a nutnosti řešení vyvstalých problematik. Zprostředkování získaných informací mezi ekonomické a jiné subjekty s možnou či již existující spoluprací.

+ 100,00% 0 0,00%
P 1

E1.2 Zajistit potřebné institucionální zabezpečení pro rozvoj všestranné spolupráce

Aktivní komunikace a spolupráce s Euroregionem Nisa, zastoupením LK v Bruselu, aktivní pobídky pro další zahraniční partnery přiměřené našim ekonomickým i kulturním a dalším nabídkám a geografické poloze kraje.

+ 100,00% 0 0,00%
P 1

E1.3 Zvýšit motivaci a zlepšit kompetence aktérů spolupráce

Skvěle fungují četné výměnné pobyty s kantonem St. Gallen a stále se rozšiřuje záběr spolupráce. Nově návazaná spolupráce s ukrajinskou Vinnyckou oblastí rovněž poskytuje výborné výsledky zejména na poli podnikání, zdravotnictví, kultury a životního prostředí. Jazyková vybavenost v odborných tématech zajištěna tlumočnickem. Výhoda znalosti partnerského subjektu získaná prostřednictvím jeho návštěvy je stále aktuální.

+ 100,00% 0 0,00%
P 1

E1.4 Zabezpečit dostupné podpůrné prostředky pro rozvoj spolupráce

Oddělení tiskové a vnějších vztahů absolutně žádnou legislativní návaznost a ani nemá sledovat legislativní procesy mířící např. k metodické pomoci subjektům v kraji s přípravou projektu spolupráce. Naše metodická pomoc spočívá v zajištění kontaktů, nastavení komunikačních kanálů, společného komunikačního kódu, zajištění míst a témat setkání, vytvoření programů bez odborné náplně a dohlížení na plnění odsouhlasených stanovených programů a vizí.

+ 66,67% 0 33,33%
P 0

Hodnoty indikátorů v roce 2016:

Podíl obcí spolupracujících v rámci svazku obcí z celkového počtu obcí		%
Podíl obcí spolupracujících v rámci MAS z celkového počtu obcí		%
Počet funkčních místních akčních skupin		počet skupin
Podíl obcí zapojených v rámci Euroregionu Nisa na celkovém počtu obcí		%
Počet pracovníků Krajského úřadu Libereckého kraje, zaměstnanců příspěvkových organizací kraje a krajem zřizovaných organizací, kteří jsou zapojeni do struktur Euroregionu Nisa		počet osob
Podíl krajských institucí s vícejazyčnými webovými stránkami na celkovém počtu stránek		%
Počet mezinárodních partnerství měst, obcí a regionů Libereckého kraje		počet
Počet projektů schválených ve fondu malých projektů v programech přeshraniční spolupráce ČR - Sasko, ČR – Polsko		počet
Počet projektů v programech evropské územní spolupráce, v nichž je Liberecký kraje projektovým partnerem		počet

E2 Rozvoj městských oblastí

Opatření naplňováno

66,67%

Souhrnné hodnocení aktivit k naplňování cílů opatření:

Naplňováno	54,17%
Částečně naplňováno	12,50%
Nenaplňováno	0,00%

Čerpání finančních prostředků na opatření:

LK	
DF	
SR	Data nebyla zjištěna
EU	

Slovní hodnocení naplňování jednotlivých cílů opatření:

E2.1 Zajistit vyvážený a udržitelný rozvoj měst

Socioekonomický rozvoj rozvojových oblastí a rozvojových os je podporován v Zásadách územního rozvoje Libereckého kraje.

Na podporu podnikatelských aktivit a inovativní prostředí je realizován a připravován krajský projekt Smart akcelérátor a podnikatelský inkubátor, trvalá komunikace s krajskou hospodářskou komorou, která je členem Regionální stálé konference. Zástupci podnikatelů jsou členy Ekonomické rady Libereckého kraje, která je poradním orgánem hejtmana.

Dopravní obslužnost je řešena Plánem dopravní obslužnosti Libereckého kraje (KSS LK), dopravní dostupnost modernizací a opravami silnic II. a III. třídy v majetku kraje. Místní agenda 21 je podporována krajským dotačním fondem MA 21, vydáním publikace Příklady dobré praxe MA 21. Při pořizování krajských koncepčních dokumentů jsou realizovány veřejné doskuse či projednávání i nad rámec povinností vyplývajících z legislativy.

+ 66,67% 0 33,33%
P 1

E2.2 Zkvalitnit prostředí pro život ve městech

Některé z aktivit jsou naplňovány prostřednictvím Dotačního fondu LK. Minimalizace dopadů na životní prostředí záměrů, projektů a koncepcí je zajištěna dle zákona č.100/2001 Sb.. Na podporu revitalizace brownfields je trvale aktualizována Databáze brownfields umožňující vyhledávání dle různých parametrů. Problematika sociálně vyloučených lokalit je řešena ve spolupráci s Agenturou pro sociální začleňování, která je členem Regionální stálé konference.

+ 63,64% 0 36,36%
P 24

E2.3 Rozvíjet spolupráci a partnerství měst a obcí v Libereckém kraji včetně přeshraničních aktivit

Cíl je naplňován členstvím měst, obcí a Libereckého kraje v Euroregionu Nisa, realizací projektů přeshraniční spolupráce na česko-saské a česko-polské hranici. Je budováno partnerství mezi krajem, městy a venkovem prostřednictvím platformy Regionální stálé konference, zpracováváním Integrovaných strategií místních akčních skupin a Integrovaného plánu rozvoje území Liberec-Jablonec n.N. Liberecký kraj udržuje partnerství s několika zahraničními regiony (např. St. Gallen ve Švýcarsku). Jsou připravovány prezentace o Libereckém kraji a činnosti krajského úřadu pro zahraniční delegace nebo studenty.

+ 75,00% 0 25,00%
P 0

Hodnoty indikátorů v roce 2016:

Podíl městského obyvatelstva na celkovém počtu obyvatel	77,38 %
Podíl HDP měst na celkovém HDP Libereckého kraje	%
Podíl domů ve městech napojených na technic. infrastrukturu na celk. počtu domů: vodovod	%
Podíl domů ve městech napojených na technic. infrastrukturu na celk. počtu domů: kanalizace	%
Podíl domů ve městech napojených na technic. infrastrukturu na celk. počtu domů: zemní plyn	%

E3 Rozvoj venkovských oblastí

Opatření naplňováno

72,97%

Souhrnné hodnocení aktivit k naplňování cílů opatření:

Naplňováno	56,76%
Částečně naplňováno	16,22%
Nenaplňováno	0,00%

Čerpání finančních prostředků na opatření:

LK	
DF	
SR	Data nebyla zjištěna
EU	28 379 930,62 Kč

Slovní hodnocení naplňování jednotlivých cílů opatření:

E3.1 Stabilizovat obyvatelstvo na venkově

Cíl je naplňován v rámci Dotačního fondu LK, Programu resortu hospodářského a regionálního rozvoje, evropských projektů a rozvoje venkova - Program obnovy venkova.

+	84,62%	0	15,38%
P	77		

E3.2 Podporovat rozvoj lokálních ekonomik s využitím místního potenciálu

Cíl je naplňován v rámci Dotačního fondu LK, Programu resortu hospodářského a regionálního rozvoje, evropských projektů a rozvoje venkova - Program obnovy venkova, Program Podpora regionálních výrobků, výrobců a tradičních řemesel, je vydáván katalog regionálních reklamních výrobků.

+	50,00%	0	50,00%
P	0		

E3.3 Podporovat pořizování a uplatňování dokumentů územního rozvoje obcí

Cíl je naplňován prostřednictvím metodické pomoci obcím, které pořizují strategické dokumenty obcí, finančně kraj podporuje činnost MAS, které zpracovávají integrované strategie.

+	80,00%	0	20,00%
P	0		

E3.4 Zajistit dobrou správu území a zefektivnění veřejných institucí na venkově

Cíl je naplňován v rámci Dotačního fondu LK, Programu resortu hospodářského a regionálního rozvoje, evropských projektů a rozvoje venkova - Program obnovy venkova. Podpora v hledání vhodných finančních zdrojů pro financování projektů je zajištěna prostřednictvím činnosti sekretariátu Regionální stálé konference a vedením Regionálního akčního plánu. V roce 2016 byla vydána publikace s příklady dobré praxe v oblasti Místní agentury 21.

+	40,00%	0	60,00%
P	7		

E3.5 Podporovat mezisektorovou komunikaci a spolupráci na venkově

Cíl je naplňován v rámci Dotačního fondu LK, Programu resortu hospodářského a regionálního rozvoje, evropských projektů a rozvoje venkova - Program obnovy venkova, významným osobnostem jsou udělovány Pocty hejtmána, byly zpracovány karty dobré praxe MA 21, finančně podpořena činnost místních akčních skupin včetně zpracování jejich Integrovaných strategií rozvoje území MAS.

+	100,00%	0	0,00%
P	2		

Hodnoty indikátorů v roce 2016:

■ Migrační saldo venkovských obcí na 1 000 obyvatel	4,38	‰
■ Podíl venkovské populace na celkové populaci území	24,88	%
■ Index stáří ve venkovských sídlech	112,71	index
■ Míra nezaměstnanosti ve venkovských obcích		%
■ Počet ekonomických subjektů v ubytování a stravování se sídlem na území obce (CZ NACE 55, 56)	7830,00	%
■ Podíl venkovských obcí s platným územním plánem na celkovém počtu venkovských obcí		%
■ Podíl podnikatelských subjektů na venkově z celkového počtu podnikatelských subjektů v území	24,20	%
■ Zapojení obcí do Programu obnovy venkova	51,60	%
■ Počet uskutečněných osvětových a vzdělávacích programů a akcí v oblasti rozvoje venkova a zemědělství		počet akcí
■ Objem finančních prostředků věnovaný z rozpočtu LK na osvětu a vzdělávání v oblasti rozvoje venkova a zemědělství		Kč
■ Celkový objem finančních prostředků z krajského rozpočtu na podporu regionálních produktů a místní výrobu	2133,00	tis. Kč

E4a Koncepční řízení rozvoje - strategické plánování

Opatření naplňováno

100,00%

Souhrnné hodnocení aktivit k naplňování cílů opatření:

Naplňováno 100,00%

Částečně naplňováno 0,00%

Nenaplňováno 0,00%

Čerpání finančních prostředků na opatření:

LK 13 050 004,61 Kč

DF 5 725 274,75 Kč

SR Data nebyla zjištěna

EU

Slovní hodnocení naplňování jednotlivých cílů opatření:

E4.3 Do rozvoje území zapojovat specializovaná pracoviště využívající moderní technologie a metody plánování rozvoje území, zapojovat odbornou i laickou veřejnost

Cíl je naplňován organizací vzdělávacích seminářů či pořádáním konferencí souvisejících s regionálním rozvojem. Při pořizování koncepčních dokumentů kraje je běžnou praxí projednávání těchto dokumentů i nad rámec povinností vyplývajících z legislativy, např. Program rozvoje LK, Surovinová politika LK.

+ 100,00% 0 0,00%

P 0

E4.4 Rozvoj kraje koordinovat na místní, mikroregionální, regionální, národní a mezinárodní úrovni

Cíl je naplňován sledováním a připomínkováním koncepčních dokumentů na národní úrovni a prosazováním potřeb a požadavků kraje do těchto dokumentů. Na mikroregionální a místní úrovni je provázanost na krajské dokumenty zajišťována podporou tvorny Integrovaných strategií MAS, připomínkováním územně plánovací dokumentace obcí. Vyvážený rozvoj kraje je zajištěn vymezením hospodářsky slabých oblastí kraje a jejich možným zvýhodněním v rámci Dotačního fondu LK. Zástupci IPRÚ Liberec a zástupci MAS jsou řádnými členy Regionální stálé konference LK. Pro specifický region - bývalý vojenský prostor Ralsko - byla vytvořena Komise rady kraje, která se zabývá jeho problémy a budoucím využitím.

+ 100,00% 0 0,00%

P 0

Hodnoty indikátorů v roce 2016:

- Podíl území splňujícího kritéria pro zařazení do HSO z celkové hodnoty kraje: počet obyvatel %
- Podíl území splňujícího kritéria pro zařazení do HSO z celkové hodnoty kraje: počet obcí %
- Podíl území splňujícího kritéria pro zařazení do HSO z celkové hodnoty kraje: rozloha %

E4b Koncepční řízení rozvoje - územní plánování

Opatření naplňováno

87,50%

Souhrnné hodnocení aktivit k naplňování cílů opatření:

Naplňováno	37,50%
Částečně naplňováno	50,00%
Nenaplňováno	12,50%

Čerpání finančních prostředků na opatření:

LK	172 527,39 Kč
DF	119 783,00 Kč
SR	Data nebyla zjištěna
EU	

Slovní hodnocení naplňování jednotlivých cílů opatření:

E4.1 Pro rozvoj kraje využívat kvalitní, aktuální a platné koncepční dokumenty v souladu s principy udržitelného rozvoje

Z pohledu územního plánování kraje byl v roce 2016 dohodován návrh Aktualizace ZÚR LK č. 1 pro společné jednání s dotčenými orgány a byla zahájen pravidelná úplná aktualizace Územně analytických podkladů Libereckého kraje. Na úrovni obcí byl v roce 2015 vydán územní plán pro 8 obcí. Do konce roku 2016 byly úřady územního plánování (až na Železný Brod) pořízeny úplné aktualizace Územně analytických podkladů obcí.

+	80,00%	0	0,00%
P	0		

E4.2 Sledovat naplňování koncepčních dokumentů pravidelným monitoringem území a výstupy zohledňovat při řízení rozvoje území

Z pohledu územního plánování kraje byl v roce 2016 dohodován návrh Aktualizace ZÚR LK č. 1 pro společné jednání s dotčenými orgány a byla zahájena pravidelná úplná aktualizace Územně analytických podkladů Libereckého kraje. Na úřadech územního plánování byly až na Železný Brod pořízeny ke konci roku úplné aktualizace územně analytických podkladů obcí.

+	100,00%	0	0,00%
P	0		

Hodnoty indikátorů v roce 2016:

■ Podíl obcí, pro které úřad územního plánování pořídil ÚAP, na celkovém počtu obcí	95,00 %
■ Podíl obcí, které pořídily a vydaly územní plán, na celkovém počtu obcí	92,60 %
■ Podíl obcí se zajištěnou kompatibilitou datové části ÚP s datovým modelem kraje na celkovém počtu obcí	58,60 %
■ Celkový počet schválených Zpráv o uplatňování územních plánů v uplynulém období	18,00 počet

E5 Podpora rozvoje občanské společnosti

Opatření naplňováno

71,43%

Souhrnné hodnocení aktivit k naplňování cílů opatření:

Naplňováno	35,71%
Částečně naplňováno	35,71%
Nenaplňováno	14,29%

Čerpání finančních prostředků na opatření:

LK	
DF	
SR	Data nebyla zjištěna
EU	

Slovní hodnocení naplňování jednotlivých cílů opatření:

E5.1 Rozvíjet občanskou společnost jako základ demokracie

+	60,00%	0	0,00%
P	0		

E5.2 Podporovat nestátní neziskové organizace

+	77,78%	0	0,00%
P	0		

Hodnoty indikátorů v roce 2016:

■ Účast ve volbách: komunální		%
■ Účast ve volbách: krajské	35,91	%
■ Účast ve volbách: parlamentní		%
■ Počet registrovaných NNO v Libereckém kraji		počet
■ Podíl obcí Libereckého kraje zapojených do národní sítě zdravých měst na celkovém počtu obcí		%
■ Počet obcí LK zapojených do národní sítě zdravých měst: kategorie – čekatel		počet
■ Počet obcí LK zapojených do národní sítě zdravých měst: kategorie –kat. - A		počet
■ Počet obcí LK zapojených do národní sítě zdravých měst: kategorie –kat. - B		počet
■ Počet obcí LK zapojených do národní sítě zdravých měst: kategorie –kat. - C		počet
■ Počet obcí LK zapojených do národní sítě zdravých měst: kategorie –kat. - D		počet
■ Celk. objem fin. prostředků z krajského rozpočtu na podporu aktivit spojených s uplatňováním místní Agendy 21		tis. Kč

E6 Zkvalitnění veřejné správy

Opatření naplňováno

100,00%

Souhrnné hodnocení aktivit k naplňování cílů opatření:

Naplňováno	92,31%
Částečně naplňováno	7,69%
Nenaplňováno	0,00%

Čerpání finančních prostředků na opatření:

LK	
DF	
SR	Data nebyla zjištěna
EU	43 638 901,78 Kč

Slovní hodnocení naplňování jednotlivých cílů opatření:

E6.1 Stanovit na všech úrovních veřejné správy jasná, veřejně známá a vymahatelná pravidla

Naplňování cíle je dáno platnou legislativou, kterou KÚ LK i LK ctí a dodržuje. Ke zvyšování právní úrovně zaměstnanců veřejné správy organizuje KÚ LK vstupní vzdělávání pro nové pracovníky a dále má trvale nastaven systém povinného vzdělávání zaměstnanců KÚ LK.

+ 100,00% **0** 0,00%
P 0

E6.2 Podporovat nestrannost, odbornost a morální kvality zástupců veřejné správy

Cíl je naplňován zajištěním vstupního vzdělávání pro nové pracovníky KÚ LK a dále systémem povinného vzdělávání zaměstnanců KÚ LK. Metodická pomoc malým obcím je dána příslušnou legislativou, kterou KÚ LK dodržuje.

+ 100,00% **0** 0,00%
P 1

E6.3 Zvyšovat efektivitu, transparentnost a důvěryhodnost veřejné správy

Liberecký kraj zveřejňuje smlouvy - Registr smluv a Registr zadavatele. Trvale zajišťuje on-line jednání zastupitelstva kraje, zveřejňuje rozpočet kraje, dle zákona o veřejných zakázkách zveřejňuje dokumentace k výběrovým řízením. Lokální problémy řeší se zástupci místní veřejné správy a veřejností - hejtman realizuje diskuse průběžně celý rok v různých částech kraje.

+ 100,00% **0** 0,00%
P 0

E6.4 Zvyšovat hospodárnost a odpovědnost za kvalitu veřejné správy

KÚ LK má ekologickou směrnici, která ukládá opatření pro minimalizaci surovinové, materiálové a energetické náročnosti provozu objektů v majetku LK. V rámci KÚ LK pracuje energetický management, je aktualizována Územní energetická koncepce LK. Budování a příprava vzniku Evropského domu - koncentrace subjektů zprostředkujících finanční podporu z ESI fondů. V rámci krajského Dotačního fondu jsou realizovány výzvy programu Podpora MA 21.

+ 100,00% **0** 0,00%
P 0

Hodnoty indikátorů v roce 2016:

- | | | |
|--|--|-------|
| ■ Počet projektů na snížení energetické náročnosti budov v majetku Libereckého kraje | | počet |
| ■ Počet vzdělávacích akcí pro obce a města v Libereckém kraji pořádané Krajským úřadem Libereckého kraje | | počet |

PŘÍLOHA Č. 2 - STRUKTURA STRATEGICKÝCH CÍLŮ A ROZVOJOVÝCH OPATŘENÍ

A DYNAMICKÁ A KONKURENCE- SCHOPNÁ EKONOMIKA	B KVALITNÍ A ZDRAVÉ LIDSKÉ ZDROJE	C KOMPLEXNÍ A KVALITNÍ INFRASTRUKTU RA	D ZDRAVÉ ŽIVOTNÍ PROSTŘEDÍ BEZ ZÁTĚŽÍ	E UDRŽITELNÝ ROZVOJ ÚZEMÍ A OBČANSKÉ SPOLEČNOSTI
A1 Zvýšení konkurenceschopnosti ekonomiky a podpora podnikatelského prostředí	B1 Podpora celoživotního učení s důrazem na kvalitu života	C1 Průběžné zkvalitňování dopravní infrastruktury a její optimalizace	D1 Snižování škodlivých vlivů na životní prostředí a zdraví obyvatel	E1 Rozvoj všestranné spolupráce včetně posílení spolupráce meziresortní a přeshraniční
A2 Podpora vědy, výzkumu a zavádění inovací	B2 Zvýšení zaměstnatelnosti a zaměstnanosti obyvatel	C2 Optimalizace dopravních systémů včetně jejich alternativ a zlepšení dopravní obslužnosti	D2 Předcházení a řešení dopadů lidské činnosti na životní prostředí a zdraví	E2 Rozvoj městských oblastí
A3 Podpora funkcí zemědělství, lesnictví a vodního hospodářství	B3 Zajištění dostupnosti a kvality zdravotní péče a sociálních služeb, podpora zdravého životního stylu	C3 Průběžné budování a modernizace technické infrastruktury včetně alternativních zdrojů	D3 Péče o krajinu, trvale udržitelné využívání krajinného a přírodního potenciálu	E3 Rozvoj venkovských oblastí
A4 Rozvoj cestovního ruchu jako významného sektoru ekonomiky kraje	B4 Podpora kulturních služeb, sportovních zařízení a zájmové činnosti obyvatel	C4 Zavádění a rozvoj informačních a komunikačních technologií	D4 Posilování ekologického povědomí obyvatel	E4 Koncepční řízení rozvoje
	B5 Péče o kulturní a kulturně-historické dědictví			E5 Podpora rozvoje občanské společnosti
	B6 Zajištění dostupnosti a kvality bydlení, pracovního a veřejného prostředí			E6 Zkvalitnění veřejné správy
	B7 Zajištění bezpečnosti obyvatel a majetku			

Příloha č. 3 - Přiřazení paragrafů rozpočtové skladby k opatřením PRLK 2014 – 2020

Paragraf RS	Název paragrafu RS	Opatření PRLK
1011	Zemědělský půdní fond a mimoprod. funkce zeměděl.	A3
1012	Podnikání a restr.v zemědělství a potravinářství	A3
1013	Genetický potenciál hosp.zvířat, osiv a sádí	A3
1014	Ozdrav.hosp.zvířat, plodin a zvl. veterinární péče	A3
1019	Ostatní zemědělská a potravn. činnost a rozvoj	A3
1031	Pěstební činnost	A3
1032	Podpora ostatních produkčních činností	A3
1036	Správa v lesním hospodářství	A3
1037	Celospolečenské funkce lesů	A3
1039	Ostatní záležitosti lesního hospodářství	A3
1069	Ostatní správa v zemědělství	A3
1098	Ostatní výdaje na zemědělství	A3
1099	Ostatní výdaje na lesní hospodářství	A3
2111	Útlum hornictví	D3
2125	Podpora podnikání a inovací	A2
2143	Cestovní ruch	A4
2161	Čin.ÚOSS v odv.en.,prům.,stav.,obch.a služeb	A1
2182	Výzkum a vývoj v průmyslu kromě paliv a energetiky	A2
2212	Silnice	C1
2219	Ostatní záležitosti pozemních komunikací	C1
2221	Provoz veřejné silniční dopravy	C2
2223	Bezpečnost silničního provozu	C2
2229	Ostatní záležitosti v silniční dopravě	C2
2242	Provoz veřejné železniční dopravy	C2
2249	Ostatní záležitosti železniční dopravy	C1
2251	Letiště	C1
2272	Provoz ostatních drah	C2
2291	Mezinárodní spolupráce v dopravě	C1
2299	Ostatní záležitosti v dopravě	C1
2310	Pitná voda	C3b
2321	Odvádění a čištění odpad. vod a nakládání s kaly	C3b
2339	Zál.vod.toku a vodohosp.děl jinde nezařazené	D3
2341	Vodní díla v zemědělské krajině	D3

2362	Činnost ostatních OSS ve vodním hospodářství	D3
2369	Ostatní správa ve vodním hospodářství	D3
2399	Ostatní záležitosti vodního hospodářství	D3
2510	Podpora podnikání	A1
3111	Předškolní zařízení	B1
3112	Speciální předškolní zařízení	B1
3113	Základní školy	B1
3114	Speciální základní školy	B1
3117	První stupeň základních škol	B1
3121	Gymnázia	B1
3122	Střední odborné školy	B1
3123	Střední odborná učiliště, učiliště	B1
3124	Speciální střední školy	B1
3128	Sportovní školy - gymnázia	B1
3141	Školní stravování při PV a ZV	B1
3142	Ostatní školní stravování	B1
3143	Školní družiny a kluby	B1
3145	Internáty	B1
3146	Zař.výchovného poradenství a prev.vých.péče	B1
3147	Domovy mládeže	B1
3149	Ost. zař. související s výchovou a vzděl. mládeže	B1
3150	Vyšší odborné školy	B1
3211	Činnost vysokých škol	B1
3212	Výzkum a vývoj na vysokých školách	A2
3221	Vysokoškolské koleje a menzy	B1
3231	Základní umělecké školy	B1
3269	Ostatní správa ve vzdělávání jinde nezařazená	B1
3293	Vzdělávací akce k integraci Romů	B3b
3299	Ostatní záležitosti vzdělávání	B1
3311	Divadelní činnost	B4a
3312	Hudební činnost	B4a
3313	Film.tvorba,distribuce,kina,shr.audioviz. arch.	B4a
3314	Činnosti knihovnické	B4a
3315	Činnosti muzeí a galerií	B4a
3316	Vydavatelská činnost	B4a
3317	Výstavní činnosti v kultuře	B4a
3319	Ostatní záležitosti kultury	B4a
3321	Činnosti památkových ústavů, hradů a zámků	B5
3322	Zachování a obnova kulturních památek	B5
3326	Obnova hodnot kulturního povědomí	B5
3329	Ost. zál. ochrany památek a péče o kult. dědictví	B5
3380	Výzkum a vývoj v obl. kultury,církvi a sděl.prostř	A2

3391	Mez.spol. v kultuře,církvích a sdělovacích prostředk.	B4a
3392	Zájmová činnost v kultuře	B4a
3399	Ost. zál. kultury, církví a sdělovacích prostředků	B4a
3411	Státní sportovní reprezentace	B4b
3412	Sportovní zařízení v majetku obce	B4b
3419	Ostatní tělovýchovná činnost	B4b
3421	Volný čas dětí a mládeže	B4b
3429	Ostatní zájmová činnost a rekreace	B4b
3513	Lékařská služba první pomoci	B3b
3514	Transfúzní služba	B3b
3522	Ostatní nemocnice	B3b
3523	Odborné léčebné ústavy	B3b
3526	Lázeňské léčebny, ozdravovny, sanatoria	B3b
3532	Lékárenská služba (léky,protézy a přístr.pro vně)	B3b
3533	Zdravotnická záchranná služba	B3b
3541	Prevence před drogami,alkoholem a návyk.látkami	B3b
3543	Pomoc zdravotně postiženým	B3b
3592	Další vzdělávání pracovníků ve zdravotnictví	B3b
3599	Ostatní činnost ve zdravotnictví	B3b
3631	Veřejné osvětlení	B6
3635	Územní plánování	E4b
3636	Územní rozvoj	E4a
3639	Komunální služby a územní rozvoj JN	E4a
3699	Ost. zál.bydlení,komunálních služeb,úz.rozvoje	B6
3713	Změny technologií vytápění	C3
3719	Ostatní činnosti k ochraně ovzduší	D1
3729	Ostatní nakládání s odpady	D2
3741	Ochrana druhů a stanovišť	D3
3742	Chráněné části přírody	D3
3743	Rekultivace půdy v důsl.těžební a důlní čin. apod	D3
3745	Péče o vzhled obcí a veřejnou zeleň	B6
3749	Ostatní činnosti k ochraně přírody a krajiny	D3
3769	Ostatní správa v ochraně životního prostředí	D3
3771	Protiradonová opatření	B6
3792	Ekologická výchova a osvěta	D4
3799	Ostatní ekologické záležitosti	D4
3802	Grantová agentura	A2
3809	Ostatní výzkum a vývoj odvětvově nespécifikovaný	A2
4172	Doplatek na bydlení	B6

4222	Veřejně prospěšné práce	B2
4223	Společensky účelná pracovní místa	B2
4225	Podpora zaměstnanosti zdrav. postižených občanů	B2
4227	Cílené programy k řešení zaměstnanosti	B2
4229	Aktivní politika zaměstnanosti jinde nezařazená	B2
4250	Příspěvky na sociální důsledky restrukturalizace	B2
4311	Sociální poradenství	B3b
4312	Domovy pro zdravotně postižené občany	B3b
4322	Ústavy péče pro mládež	B3b
4324	Zařízení pro děti vyžadující okamžitou pomoc	B3b
4329	Ostatní sociální péče a pomoc dětem a mládeži	B3b
4339	Ostatní sociální péče a pomoc rodině a manželství	B3b
4342	Soc.péče a pomoc přistěhovalcům a vybr.etnikům	B3b
4344	Sociální poradenství pro staré občany	B3b
4349	Ostatní sociální péče a pomoc ostatním skupinám	B3b
4351	Osobní asist.,peč.služba a podpora samost. bydlení	B3b
4352	Tísňová péče	B3b
4353	Průvodcovské a předčitatelské služby	B3b
4354	Chráněné bydlení	B3b
4355	Týdenní stacionáře	B3b
4356	Denní stacionáře a centra denních služeb	B3b
4357	Domovy	B3b
4358	Soc. služby poskytované ve zdr.zařízeních úst.péče	B3b
4359	Ostatní služby a činnosti v oblasti sociální péče	B3b
4361	Čin. ÚOSS v soc.zabezp. a politice zaměstnanosti	B2
4369	Ost.správa v soc.zabezpečení a politice zam.	B3b
4371	Raná péče a soc.aktiviz. služby pro rodiny s dětmi	B3b
4373	Domy na půl cesty	B3b
4374	Azyl. domy, nízkoprahová denní centra a noclehárny	B3b
4375	Nízkoprahová zařízení pro děti a mládež	B3b
4376	Služby násl.péče, terap. komunity a kontakt.centra	B3b
4377	Sociálně terapeutické dílny	B3b
4378	Terénní programy	B3b

4379	Ost. služby a činnosti v oblasti sociální prevence	B3b
4399	Ost. záležitosti soc. věcí a politiky zaměst.	B2
5269	Ost. správa v oblasti opatření pro kriz. stavy	B7
5273	Ostatní správa v oblasti krizového řízení	B7
5279	Záležitosti krizového řízení jinde nezařazené	B7
5281	Výzkum a vývoj v oblasti ochrany obyvatelstva	A2
5316	ÚOSS v obl. bezpečnosti a veřejného pořádku	B7
5399	Ostatní záležitosti bezpečnosti, veřejného pořádku	B7
5512	Požární ochrana - dobrovolná část	B7
5521	OIS integrovaného záchraného systému	B7
6113	Zastupitelstva krajů	X
6115	Volby do zastupitelstev územních samospr. celků	X
6145	Výdaje Minist. financí a Ministerstva informatiky	X
6171	Činnost místní správy	X

6172	Činnost regionální správy	X
6180	Výzkum ve státní správě a samosprávě	A2
6221	Humanitární zahraniční pomoc	X
6222	Rozvojová zahraniční pomoc	X
6310	Obecné příjmy a výdaje z finančních operací	X
6320	Pojištění funkčně nspecifikované	X
6399	Ostatní finanční operace	X
6401	Transfery všeobecné povahy jiným úrovním vlády	X
6402	Finanční vypořádání minulých let	X
6409	Ostatní činnosti jinde nezařazené	X
4350		B3b
3900		B6
3525		B3b
3232		B1
3233		B1
3133		B3b
3803		A2

Příloha č. 4 - Přiřazení specifických cílů operačních programů k opatřením PRLK 2014 - 2020

Operační program zkratka	Kód SC	Název strategického cíle (SC)	Opatření PRLK
OPPIK	01.1.02.1.1	Zvýšit inovační výkonnost podniků	A1
OPPIK	01.1.02.1.2	Zvýšit intenzitu a účinnost spolupráce ve výzkumu, vývoji a inovacích	A2
OPPIK	01.2.06.2.1	Zvýšit konkurenceschopnost začínajících a rozvojových MSP	A1
OPPIK	01.2.07.2.3	Zvýšit využitelnost infrastruktury pro podnikání	A1
OPPIK	01.2.111.2.2	Zvýšit internacionalizaci malých a středních podniků	A1
OPPIK	01.3.10.3.2	Zvýšit energetickou účinnost podnikatelského sektoru	A1
OPPIK	01.3.14.3.4	Uplatnit inovativní nízkouhlíkové technologie v oblasti nakládání energií a při využívání druhotných surovin	C3
OPPIK	01.3.15.3.5	Zvýšit účinnost soustav zásobování teplem	C3
OPPIK	01.4.04.4.2	Zvýšit využití potenciálu ICT sektoru pro konkurenceschopnost ekonomiky	C4
OPPIK	01.5.125.5.1	Zajištění efektivního řízení a administrace operačního programu	TP
OPPIK	01.5.125.5.2	Zajištění informovanosti, publicity a absorpční kapacity operačního programu	TP
OPVVI	02.1.01.3	Zkvalitnění infrastruktury pro výzkumně vzdělávací účely	A2
OPVVI	02.2.67.1	Zkvalitnění vzdělávací infrastruktury na vysokých školách za účelem zajištění vysoké kvality výuky, zlepšení přístupu znevýhodněných skupin a zvýšení otevřenosti vysokých škol	A2
OPVVI	02.2.69.1	Zvýšení kvality vzdělávání na vysokých školách a jeho relevance pro potřeby trhu práce	A2
OPVVI	02.2.69.2	Zvýšení účasti studentů se specifickými potřebami, ze socio-ekonomicky znevýhodněných skupin a z etnických minorit na vysokoškolském vzdělávání, a snížení studijní neúspěšnosti studentů	A2
OPVVI	02.2.69.4	Nastavení a rozvoj systému hodnocení a zabezpečení kvality a strategického řízení vysokých škol	A2
OPVVI	02.2.69.5	Zlepšení podmínek pro výuku spojenou s výzkumem a pro rozvoj lidských zdrojů v oblasti výzkumu a vývoje	A2
OPVVI	02.3.61.1	Sociální integrace dětí a žáků včetně začleňování romských dětí do vzdělávání	B1
OPVVI	02.3.68.1	Zvýšení kvality předškolního vzdělávání včetně usnadnění přechodu dětí na ZŠ	B1
OPVVI	02.3.68.2	Zlepšení kvality vzdělávání a výsledků žáků v klíčových kompetencích	B1
OPVVI	02.3.68.3	Rozvoj systému strategického řízení a hodnocení kvality ve vzdělávání	B1
OPVVI	02.3.68.5	Zvýšení kvality vzdělávání a odborné přípravy včetně posílení jejich relevance pro trh práce	B2
OPVVI	02.4.125.1	Zajištění efektivní administrace	TP
OPVVI	02.4.125.2	Zajištění informovanosti, publicity a absorpční kapacity	TP
OPZ	03.1.48.1	Zvýšit zaměstnanost podpořených osob, zejména starších, nízkokvalifikovaných a znevýhodněných	B2
OPZ	03.1.51.1	Snížit rozdíly v postavení žen a mužů na trhu práce	B2
OPZ	03.1.52.1	Zvýšit odbornou úroveň znalostí, dovedností a kompetencí pracovníků a soulad kvalifikační úrovně pracovní síly s požadavky trhu práce	B2
OPZ	03.1.52.2	Zvýšit adaptabilitu starších pracovníků	B2
OPZ	03.1.54.1	Zvýšit kapacitu, komplexnost a kvalitu služeb poskytovaných institucemi veřejných služeb zaměstnanosti	B2
OPZ	03.1.54.2	Zvýšit kvalitu systému dalšího vzdělávání	B2
OPZ	03.2.60.1	Zvýšit uplatnitelnost osob ohrožených sociálním vyloučením nebo sociálně vyloučených ve společnosti a na trhu práce	B2
OPZ	03.2.60.2	Rozvoj sektoru sociální ekonomiky	B3a
OPZ	03.2.63.1	Zvýšit kvalitu a udržitelnost systému sociálních služeb, služeb pro rodiny a děti a dalších navazujících služeb podporujících sociální začleňování	B3a
OPZ	03.2.63.2	Zvýšit dostupnost a efektivitu zdravotních služeb a umožnit přesun těžiště psychiatrické péče do komunity	B3b
OPZ	03.3.48.1	Zvýšit kvalitu a kvantitu využívání sociálních inovací a mezinárodní spolupráce v tematických oblastech OPZ (TC8)	B3b
OPZ	03.3.60.1	Zvýšit kvalitu a kvantitu využívání sociálních inovací a mezinárodní spolupráce v tematických oblastech OPZ (TC9)	B3b
OPZ	03.3.74.1	Zvýšit kvalitu a kvantitu využívání sociálních inovací a mezinárodní spolupráce v tematických oblastech OPZ (TC11)	B3b

OPZ	03.4.74.1	Optimalizovat procesy a postupy ve veřejné správě zejména prostřednictvím posílení strategického řízení organizací, zvýšení kvality jejich fungování a snížení administrativní zátěže	E6
OPZ	03.4.74.2	Profesionalizovat veřejnou správu zejména prostřednictvím zvyšování znalostí a dovedností jejich pracovníků, rozvoje politik a strategií v oblasti lidských zdrojů a implementace služebního zákona	E6
OPZ	03.5.125.1	Zajistit řádnou implementaci OPZ prostřednictvím poskytnutí spolehlivých a efektivních služeb pro řízení a administraci programu	TP
OPD	04.4.125.4.1	Podpora a zajištění implementace OP Doprava	TP
OPŽP	05.1.24.1.4	Podpořit preventivní protipovodňová opatření	C3
OPŽP	05.3.24.3.4	Dokončit inventarizaci a odstranit ekologické zátěže	D1
OPŽP	05.3.29.3.2	Zvýšit podíl materiálového a energetického využití odpadů	D2
OPŽP	05.4.27.4.1	Zajistit příznivý stav předmětu ochrany národně významných chráněných území	D3
OPŽP	05.4.27.4.2	Posílit biodiverzitu	D3
OPŽP	05.4.27.4.3	Posílit přirozené funkce krajiny	D3
OPŽP	05.5.18.5.1	Snížit energetickou náročnost veřejných budov a zvýšit využití obnovitelných zdrojů energie	C3
OPŽP	05.6.125.6.1	Zajistit řádné a efektivní řízení a administraci	TP
OPŽP	05.6.125.6.2	Zajistit informovanost, publicitu a absorpční kapacitu	TP
IROP	06.1.23.1.3	Zvýšení připravenosti k řešení a řízení rizik a katastrof	B7
IROP	06.1.37.1.2	Zvýšení podílu udržitelných forem dopravy	C2
IROP	06.1.42.1.1	Zvýšení regionální mobility prostřednictvím modernizace a rozvoje sítí regionální silniční infrastruktury navazující na síť TEN-T	C1
IROP	06.2.11.2.5	Snížení energetické náročnosti v sektoru bydlení	B6
IROP	06.2.56.2.3	Rozvoj infrastruktury pro poskytování zdravotních služeb a péče o zdraví	B3b
IROP	06.2.67.2.4	Zvýšení kvality a dostupnosti infrastruktury pro vzdělávání a celoživotní učení	B1
IROP	06.3.05.3.2	Zvyšování efektivity a transparentnosti veřejné správy prostřednictvím rozvoje využití a kvality systémů IKT	E6
IROP	06.3.33.3.1	Zefektivnění prezentace, posílení ochrany a rozvoje kulturního a přírodního dědictví	B5
IROP	06.4.59.4.2	Posílení kapacit komunitně vedeného místního rozvoje za účelem zlepšení řídicích a administrativních schopností MAS	E3
OPTP	08.1.125.1.1	Vytvořit podmínky pro naplnění cílů Dohody o partnerství a koordinace řízení	TP
OPTP	08.1.125.1.2	Zajistit informovanost o ESIF u cílových skupin	TP
OPTP	08.1.125.1.3	Podpořit kapacity pro implementaci ESIF na nižší než národní úrovni	TP
OPTP	08.2.125.2.1	Zabezpečení jednotného monitorovacího systému na základě vysoké úrovně elektronizace dat	TP
PRV	09.1.77.1.1.1	Vzdělávací akce	A3
PRV	09.1.77.1.2.1	Informační akce	A3
PRV	09.1.79.1.1.1	Vzdělávací akce	A3
PRV	09.1.79.1.2.1	Informační akce	A3
PRV	09.2.80.1.1.1	Vzdělávací akce	A3
PRV	09.2.80.1.2.1	Informační akce	A3
PRV	09.2.80.4.3.1	Pozemkové úpravy	A3
PRV	09.2.81.1.1.1	Vzdělávací akce	A3
PRV	09.2.81.1.2.1	Informační akce	A3
PRV	09.2.81.6.1.1	Zahájení činnosti mladých zemědělců	A3
PRV	09.2.81a.1.1.1	Vzdělávací akce	A3
PRV	09.2.81a.1.2.1	Informační akce	A3
PRV	09.3.82.1.1.1	Vzdělávací akce	A3
PRV	09.3.82.1.2.1	Informační akce	A3
PRV	09.4.84.1.1.1	Vzdělávací akce	A3
PRV	09.4.84.1.2.1	Informační akce	A3
PRV	09.4.85.1.1.1	Vzdělávací akce	A3
PRV	09.4.85.1.2.1	Informační akce	A3
PRV	09.4.86.1.1.1	Vzdělávací akce	A3
PRV	09.4.86.1.2.1	Informační akce	A3
PRV	09.4.86.8.4.1	Obnova lesních porostů po kalamitách	A3
PRV	09.4.86.8.5.2	Neproduktivní investice v lesích	A3
PRV	09.5.91.1.1.1	Vzdělávací akce	A3

PRV	09.5.91.1.2.1	Informační akce	A3
PRV	09.6.92.6.4.1	Investice do nezemědělských činností	A3
PRV	09.6.92.6.4.2	Podpora agroturistiky	A3
INTERREG_PR_CR	11.1.23.1.1	Zvýšení přeshraniční akceschopnosti při řešení mimořádných událostí a krizových situací	B7
INTERREG_PR_CR	11.2.45.2.1	Zvýšení návštěvnosti regionu prostřednictvím vyššího využití potenciálu přírodních a kulturních zdrojů	B5
INTERREG_PR_CR	11.4.120.4.1	Zvýšení intenzity spolupráce institucí a komunit v příhraničním regionu	E1
INTERREG_PR_CR	11.5.125.5.1	Zabezpečení kvalitního řízení a provádění programu	TP